

INDEX

indexový negarantovaný dôchodkový fond
 VÚB Generali dôchodková správcovská spoločnosť, a.s.

ZÁKLADNÉ ÚDAJE O FONDĚ

| | |
|--|--|
| Cistá hodnota majetku vo fonde: | 173 606 868,62 € |
| Aktuálna hodnota dôchodkovej jednotky: | 0,058618 |
| Dátum vytvorenia dôchodkového fondu: | 4.4.2012 |
| Depozitár dôchodkového fondu: | UniCredit Bank Czech Republic and Slovakia, a.s. |

Fond je určený sporeť, ktorí požadujú vyšší výnos a sú ochotní akceptovať vysokú mieru rizika. Cieľom investičnej stratégie fondu je čo možno najvernejšie kopírovať vývoj referenčnej hodnoty (ďalej len "RH"), ktorú tvorí akciový index MSCI World Index (Bloomberg ticker: MSDEWI Index) vyjadrený v mene euro. Výkonnosť dôchodkovej jednotky fondu približne zodpovedá výkonnosti RH.

NAJVÝZNAMNĚJŠIE AKCIOVÉ INVESTÍCIE

| Názov investície | Cenný papier | ISIN | Podiel* |
|--------------------------|--------------|--------------|---------|
| ISHARES CORE MSCI WORLD | akciové ETF | IE00B4L5Y983 | 81,33% |
| DB X-TRACKERS MSCI WORLD | akciové ETF | IE00BJ0KQD92 | 17,67% |
| MSCI WR SOURCE | akciové ETF | IE00B60SX394 | 0,42% |

VÝVOJ NA TRHU

| Akciové indexy | 31.1.2018 | 1M zmena | Menové páry | 31.1.2018 | 1M zmena |
|---------------------|-----------|----------|-------------|-----------|----------|
| Global - MSCI World | 2213 | 5,2% | EUR/USD | 1,241 | 3,4% |
| EU - Euro Stoxx 600 | 395 | 1,6% | EUR/GBP | 0,875 | -1,5% |
| USA - S&P 500 | 2824 | 5,6% | EUR/JPY | 135,54 | 0,2% |
| JAP - Nikkei 225 | 23098 | 1,5% | EUR/PLN | 4,152 | -0,6% |
| Čína - CSI 300 | 4276 | 6,4% | EUR/CZK | 25,27 | -0,9% |

KOMENTÁR PORTFÓLIA MANAŽÉRA

• Kľúčovou správou z januárového zasadnutia ECB bolo, že Banková rada ešte nezačala diskusiu ohľadom normalizácie menovej politiky. Toto bolo v rozpore s tým, čo trh čítal zo zverejnenej zápisnice ešte z decembrového zasadnutia rady, kde sa objavili náznaky, že ECB by mohla pristúpiť k úprave podmienok nákupu dlhopisov aj skôr.

• Prejav prezidenta ECB M. Draghiho sa však opäť niesol v opatrnom tóne, novinkou bolo ale vyjadrenie obáv ohľadom výmenného kurzu eura, ktorý je podľa slov M. Draghiho nutné monitorovať s ohľadom na strednodobý výhľad pre cenovú stabilitu.

• Aj napriek tomu, že ECB v podstate potvrdila status quo doterajšieho nastavenia menových podmienok však trh začal započítavať úpravy v podmienkach nákupov dlhopisov v tomto roku a možného zvyšovania úrokových sadzieb v budúcom roku do vyšších úrovní trhových úrokových sadzieb, ktoré tak v januári vzrástli.

• Pomalší rast výnosov do splatnosti v porovnaní s bezrizikovým nemeckými štátnymi dlhopismi zaznamenali štátne dlhopisy Španielska ako aj Talianska, ktoré ťažili z pozitívnej správy zlepšenia ratingového hodnotenia Španielska agentúrou Fitch o jeden stupeň na A- z BBB+.

• Rast výnosov do splatnosti pokračoval aj u dlhopisov v amerických dolároch, kde trh podobne ako v Eurozóne započítavať výraznejšie zvyšovanie oficiálnych sadzieb ako to prognózuje americká centrálna banka FED.

• Silné makroekonomické čísla, očakávania podnikateľského sektora na niekoľkoročných maximách ako aj pokračujúci rast ziskov firiem (lepší ako v treťom štvrtroku 2017) podporovali v januári akciové trhy v ich ďalších rastoch. Najvýraznejšie rasty si pripísali na svoje trhy rozvíjajúcich sa krajín (8,3%), ktoré nasledoval akciový trh v USA (5,2%) a Európe (1,6%). Zisky si pripisovali aj drahé kovy (cena zlata vzrástla +3,2%), tie však boli brzdené oslabením amerického dolára voči euru. Naopak nedarilo sa realitným investíciám, ktoré klesli takmer o 1%.

V priebehu mesiaca boli do indexového fondu nakúpené akciové ETF zastrešujúce akcie z vyspelých krajín.

Poznámka: Údaje z finančného trhu a ekonomické dáta uvedené v mesačnej správe boli použité zo systému Bloomberg

* Podiel akciových investícií na čistej hodnote majetku fondu.

** Percento z akciovej zložky portfólia

Odplata za správu dôchodkového fondu: 0,30%

RH dôchodkového fondu sa skladá z akciového indexu MSCI World Index (Bloomberg ticker: MSDEWI Index), ktorý je vyjadrený v mene euro. Hodnota dôchodkovej jednotky fondu tak bude v plnej miere závislá od vývoja zvolených akciových investícií, ktorými bude fond kopírovať vývoj na vybraných akciových trhoch. Tvorcom MSCI indexu je spoločnosť MSCI Inc. (ďalej aj len „MSCI“). MSCI World Index je vo výlučnom vlastníctve MSCI. Ani MSCI a ani žiadna iná zmluvná strana, ktorá je poskytovateľom, alebo sa podieľa na zložení, výpočte alebo vytváraní MSCI dát (vrátane indexu MSCI World) neposkytuje výslovnú ani predpokladanú záruku, ani vyhlásenie s ohľadom na tieto údaje (alebo dosiahnuté výsledky s použitím daných údajov) a všetky tieto strany sa výslovnou zriekajú všetkých záruk originality, presnosti, úplnosti, obchodovateľnosti alebo vhodnosti pre konkrétny účel vzhľadom na niektoré z týchto údajov. Bez obmedzenia vyššie uvedeného, v žiadnom prípade MSCI, alebo ktorákoľvek z jej pridružených spoločností alebo tretia strana poskytujúca, alebo sa podieľajúca na zložení, výpočte alebo vytváraní údajov nenesie žiadnu zodpovednosť za akékoľvek priame, nepriame, špeciálne, trestné, následné alebo iné škody (vrátane ušlého zisku), ani v prípade, ak bola upozomená na možnosť vzniku takýchto škôd. Distribúcia alebo šírenie MSCI dát je bez výslovného písomného súhlasu od spoločnosti MSCI zakázaná.

Upozornenie: Činnosť VÚB Generali dôchodková správcovská spoločnosť, a.s. je pod dohľadom Národnej banky Slovenska. S uzatvorením zmluvy s dôchodkovou správcovskou spoločnosťou je spojené riziko a doterajší alebo propagovaný výnos portfólia dôchodkového fondu v jej správe nie je zárukou budúceho výnosu portfólia dôchodkového fondu. Hodnota investície do dôchodkového fondu môže kolísť v závislosti od situácie na finančných trhoch. Doterajší výnos nie je zárukou budúcich výnosov. Vo fonde je možné očakávať kolísanie čistej hodnoty majetku z dôvodu zloženia majetku vo fonde alebo v dôsledku postupov riadenia investícií využívaných dôchodkovou správcovskou spoločnosťou.

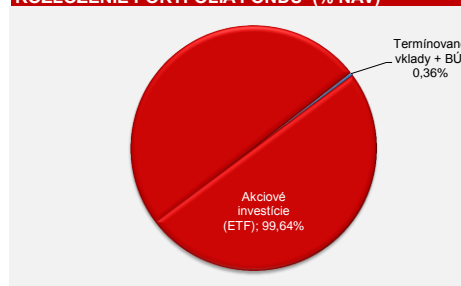
MESAČNÁ SPRÁVA

31. január 2018

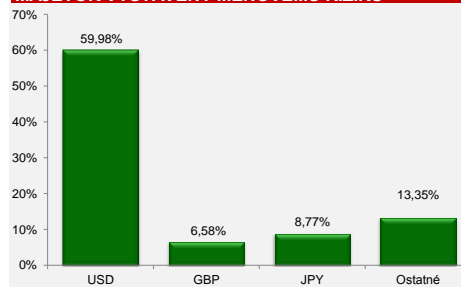
VÝVOJ HODNOTY DŮCHODKOVEJ JEDNOTKY



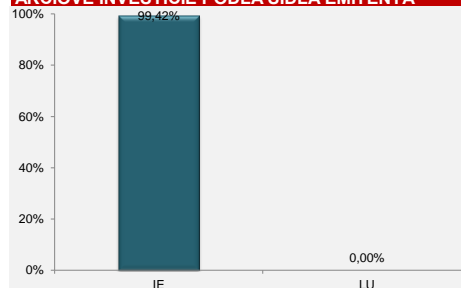
ROZLOŽENIE PORTFÓLIA FONDU (% NAV)



MAJETOK VYSTAVENÝ MENOVÉMU RIZIKU



AKCIOVÉ INVESTÍCIE PODĽA SÍDLA EMITENTA **



INDEX

indexový negarantovaný dôchodkový fond
 VÚB Generali dôchodková správcovská spoločnosť, a.s.

ZÁKLADNÉ ÚDAJE O FONDĚ

| | |
|--|--|
| Cistá hodnota majetku vo fonde: | 175 431 308,43 € |
| Aktuálna hodnota dôchodkovej jednotky: | 0,057508 |
| Dátum vytvorenia dôchodkového fondu: | 4.4.2012 |
| Depozitár dôchodkového fondu: | UniCredit Bank Czech Republic and Slovakia, a.s. |

Fond je určený sporeťelom, ktorí požadujú vyšší výnos a sú ochotní akceptovať vysokú mieru rizika. Cieľom investičnej stratégie fondu je čo možno najvernejšie kopírovať vývoj referenčnej hodnoty (ďalej len "RH"), ktorú tvorí akciový index MSCI World Index (Bloomberg ticker: MSDEWI Index) vyjadrený v mene euro. Výkonnosť dôchodkovej jednotky fondu približne zodpovedá výkonnosti RH.

NAJVÝZNAMNEJŠIE AKCIOVÉ INVESTÍCIE

| Názov investície | Cenný papier | ISIN | Podiel* |
|--------------------------|--------------|--------------|---------|
| ISHARES CORE MSCI WORLD | akciové ETF | IE00B4L5Y983 | 81,37% |
| DB X-TRACKERS MSCI WORLD | akciové ETF | IE00BJ0KQ92 | 17,89% |
| MSCI WR SOURCE | akciové ETF | IE00B60SX394 | 0,41% |

VÝVOJ NA TRHU

| Akciové indexy | 28.2.2018 | 1M zmena | Menové páry | 28.2.2018 | 1M zmena |
|---------------------|-----------|----------|-------------|-----------|----------|
| Global - MSCI World | 2118 | -4,3% | EUR/USD | 1,219 | -1,8% |
| EU - Euro Stoxx 600 | 380 | -4,0% | EUR/GBP | 0,886 | 1,3% |
| USA - S&P 500 | 2714 | -3,9% | EUR/JPY | 130,08 | -4,0% |
| JAP - Nikkei 225 | 22068 | -4,5% | EUR/PLN | 4,176 | 0,6% |
| Čína - CSI 300 | 4024 | -5,9% | EUR/CZK | 25,41 | 0,5% |

KOMENTÁR PORTFÓLIO MANAŽÉRA

- Február bol zlomovým bodom pre trhy. Volatilita v úvode mesiaca prudko vzrástla a výkonnosť akciových indexov sa dostala do červených čísel. Straty na hlavných akciových indexoch od konca januára po svoje februárové dno dosiahli úrovne 8-10%.
- Za týmito prepadmi stál rast výnosov na amerických štátnych dlhopisoch v januári spolu so silnejúcimi inflačnými očakávaniami podporenými silnými dátami z trhu práce v Amerike. Tieto dôvody prispeli k debatám o rýchlejšom zvyšovaní sadzieb FED-om, čo by mohlo nepriaznivo pôsobiť na financovanie spoločností.
- Za rozsahom tohto prepadu však treba hľadať aj algoritmické obchodovanie, ktoré umocnilo tento pokles aj napriek stále pretrvávajúcim pozitívnym ekonomickým dátam a sentimentu.
- V druhej časti mesiaca však akcie svoje straty čiastočne vymazali, volatilita sa znížila a medzimesačne tak akciové trhy skončili v strate v rozmedzí 4-6%. Nedarilo sa ani komoditným investíciám, keď zlato si zo svojej hodnoty odpísalo 2% a ropa takmer 5%. Naopak darilo sa doláru, ktorý voči euru posilnil takmer o 2% a celkovo tak znižoval straty na dolárových investíciách.
- Výnosy 10-ročných amerických štátnych dlhopisov pokračovali v januárovom raste, keď vo februári narástli o 0,16% na úroveň 2,86%, naopak výnos 10-ročného nemeckého dlhopisu medzimesačne mierne poklesol o 0,04% na úroveň 0,66%. Rizikové prirážky na krajinách periferie ostali takmer nezmenené aj napriek blížiacim sa voľbám v Taliansku, ktoré budú jednou z hlavných udalostí mesiaca marec.
- Prebiehajúca výsledková sezóna za 4 kvartály 2017 v USA a Japonsku priniesla pozitívne výsledky spoločností nad očakávaniami analytikov, zatiaľ čo Európa zaostáva pravdepodobne z dôvodu silnejšieho eura.
- Do popredia sa vo februári dostali aj rokovania v Nemecku medzi stranami SPD a CDU, na ktorých sa napokon strany dohodli o vytvorení koalície. Tento krok však ešte musí byť schválený hlasovaním členov strany SPD, ktoré sa uskutoční začiatkom marca.

V priebehu mesiaca boli do indexového fondu nakúpené akciové ETF zastrešujúce akcie z vyspelých krajín.

Poznámka: Údaje z finančného trhu a ekonomické dáta uvedené v mesačnej správe boli použité zo systému Bloomberg

* Podiel akciových investícií na čistej hodnote majetku fondu.

** Percento z akciovej zložky portfólia

Odplata za správu dôchodkového fondu: 0,30%

RH dôchodkového fondu sa skladá z akciového indexu MSCI World Index (Bloomberg ticker: MSDEWI Index), ktorý je vyjadrený v mene euro. Hodnota dôchodkovej jednotky fondu tak bude v plnej miere závislá od vývoja zvolených akciových investícií, ktorými bude fond kopírovať vývoj na vybraných akciových trhoch. Tvorcom MSCI indexu je spoločnosť MSCI Inc. (ďalej aj len „MSCI“). MSCI World Index je vo výlučnom vlastníctve MSCI. Ani MSCI a ani žiadna iná zmluvná strana, ktorá je poskytovateľom, alebo sa podieľa na zložení, výpočte alebo vytváraní MSCI dát (vrátane indexu MSCI World) neposkytuje výslovnú ani predpokladanú záruku, ani vyhlásenie s ohľadom na tieto údaje (alebo dosiahnuté výsledky s použitím daných údajov) a všetky tieto strany sa výslovne zriekajú všetkých záruk originality, presnosti, úplnosti, obchodovateľnosti alebo vhodnosti pre konkrétny účel vzhľadom na niektoré z týchto údajov. Bez obmedzenia vyššie uvedeného, v žiadnom prípade MSCI, alebo ktorákoľvek z jej pridružených spoločností alebo tretia strana poskytujúca, alebo sa podieľajúca na zložení, výpočte alebo vytváraní údajov nenesie žiadnu zodpovednosť za akékoľvek priame, nepriame, špeciálne, trestné, následné alebo iné škody (vrátane ušľého zisku), ani v prípade, ak bola upozornená na možnosť vzniku takýchto škôd. Distribúcia alebo šírenie MSCI dát je bez výslovného písomného súhlasu od spoločnosti MSCI zakázaná.

Upozornenie: Činnosť VÚB Generali dôchodková správcovská spoločnosť, a.s. je pod dohľadom Národnej banky Slovenska. S uzatvorením zmluvy s dôchodkovou správcovskou spoločnosťou je spojené riziko a doterajší alebo propagovaný výnos portfólia dôchodkového fondu v jej správe nie je zárukou budúceho výnosu portfólia dôchodkového fondu. Hodnota investície do dôchodkového fondu môže kolísat v závislosti od situácie na finančných trhoch. Doterajší výnos nie je zárukou budúcich výnosov. Vo fonde je možné očakávať kolísanie čistej hodnoty majetku z dôvodu zloženia majetku vo fonde alebo v dôsledku postupov riadenia investícií využívaných dôchodkovou správcovskou spoločnosťou.

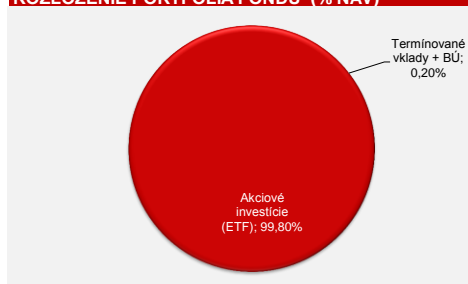
MESAČNÁ SPRÁVA

28. február 2018

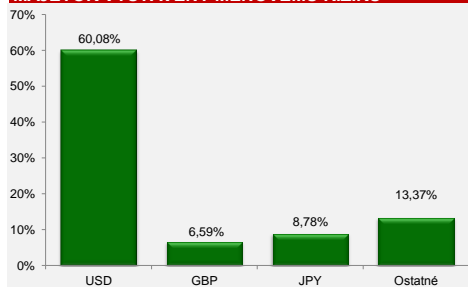
VÝVOJ HODNOTY DŮCHODKOVEJ JEDNOTKY



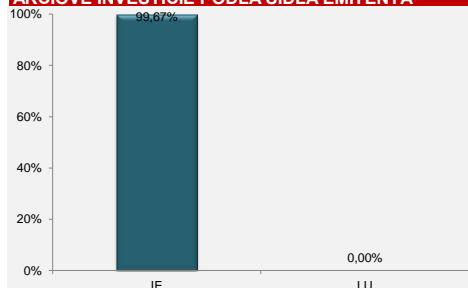
ROZLOŽENIE PORTFÓLIA FONDU (% NAV)



MAJETOK VYSTAVENÝ MENOVÉMU RIZIKU



AKCIOVÉ INVESTÍCIE PODĽA SÍDLA EMITENTA **



INDEX

indexový negarantovaný dôchodkový fond
 VÚB Generali dôchodková správcovská spoločnosť, a.s.

MESAČNÁ SPRÁVA

29. marec 2018

ZÁKLADNÉ ÚDAJE O FONDĚ

| | |
|--|--|
| Cistá hodnota majetku vo fonde: | 173 488 029,38 € |
| Aktuálna hodnota dôchodkovej jednotky: | 0,055445 |
| Dátum vytvorenia dôchodkového fondu: | 4.4.2012 |
| Depozitár dôchodkového fondu: | UniCredit Bank Czech Republic and Slovakia, a.s. |

Fond je určený sporeťom, ktorí požadujú vyšší výnos a sú ochotní akceptovať vysokú mieru rizika. Cieľom investičnej stratégie fondu je čo možno najvernejšie kopírovať vývoj referenčnej hodnoty (ďalej len "RH"), ktorú tvorí akciový index MSCI World Index (Bloomberg ticker: MSDEWI Index) vyjadrený v mene euro. Výkonnosť dôchodkovej jednotky fondu približne zodpovedá výkonnosti RH.

NAJVÝZNAMNEJŠIE AKCIOVÉ INVESTÍCIE

| Názov investície | Cenný papier | ISIN | Podiel* |
|--------------------------|--------------|--------------|---------|
| ISHARES CORE MSCI WORLD | akciové ETF | IE00B4L5Y983 | 81,08% |
| DB X-TRACKERS MSCI WORLD | akciové ETF | IE00BJOKDQ92 | 17,76% |
| MSCI WR SOURCE | akciové ETF | IE00B60SX394 | 0,40% |

VÝVOJ NA TRHU

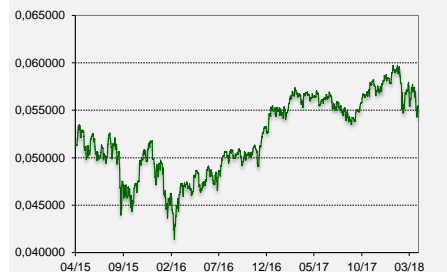
| Akciové indexy | 29.3.2018 | 1M zmena | Menové páry | 29.3.2018 | 1M zmena |
|---------------------|-----------|----------|-------------|-----------|----------|
| Global - MSCI World | 2066 | -2,5% | EUR/USD | 1,230 | +0,9% |
| EU - Euro Stoxx 600 | 371 | -2,3% | EUR/GBP | 0,877 | -1,0% |
| USA - S&P 500 | 2641 | -2,7% | EUR/JPY | 130,91 | +0,6% |
| JAP - Nikkei 225 | 21159 | -4,1% | EUR/PLN | 4,210 | +0,8% |
| Čína - CSI 300 | 3894 | -3,2% | EUR/CZK | 25,39 | -0,1% |

KOMENTÁR PORTFÓLIO MANAŽÉRA

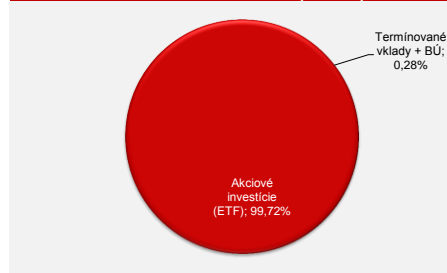
- ECB na svojom marcovom zasadnutí podľa očakávaní ponechala oficiálne úrokové sadzby na nezmenených úrovniach, no prekvapivo zo svojej správy vypustila svoj záväzok zvyšovať objem nákupu aktív ak to bude potrebné. ECB tým v podstate naznačila, že je pripravená ďalej postupne normalizovať svoju menovú politiku.
- Aj napriek tomu, že táto správa v podstate poukazuje na to, že by úrokové sadzby na trhu mali rásť sa úrokové sadzby na dlhopisovom trhu počas marca hýbali opačným smerom, keď sa do popredia dostávala téma obchodnej vojny medzi USA a Čínou a s tým súvisiace zhoršenie podnikateľského sentimentu.
- Skutočne pokles výnosov štátnych dlhopisov Nemecka počas marca vymazal takmer celý ich rast od začiatku roka. Klesali aj výnosy štátnych dlhopisov USA, kde znepokojenie trhu ohľadom zavedenia colných taríf v USA zatienilo aj zmeny v očakávaní rastu oficiálnych úrokových sadzieb od jednotlivých členov americkej centrálnej banky FED.
- Riziká pre globálny ekonomický rast, ktoré by mohlo priniesť zavedenie colných taríf vplyvali aj na rozšírenie rozpätia medzi výnosmi korporátnych a štátnych dlhopisov, čo negatívne ovplyvnilo dlhopisovú zložku našich portfólií. Rozšírenie rozpätia paradoxne ale nepostihlo štátneho dlhopisy Talianska, kde prekvapivé výsledky parlamentných volieb v Taliansku, ktoré neposkytli jednoduchú cestu pre sformovanie vlády nedokázali vôbec naštrbiť dôveru.
- Nové riziko obchodnej vojny medzi USA a Čínou ovplyvňovalo averziu voči riziku čo negatívne zasiahlo akciový trh. Globálny akciový index MSCI World tak v marci stratil 2,5% a jeho stratu ešte viac zvyšovalo aj oslabenie amerického doláru voči euro o 0,9%. Potom čo volatilita začiatkom februára dosiahla vyše 2-ročné maximum došlo síce k jej zníženiu, no počas marca sa stále držala na vysokých úrovniach, čo stále poukazuje na nervozitu, ktorá na trhu zatiaľ ostáva.
- Zlato si dokázalo v marci pripísať iba mierny rast 0,5%, zatiaľ čo globálny reálny akciový index vzrástol o 2,5%.

V priebehu mesiaca boli do indexového fondu nakúpené akciové ETF zastrešujúce akcie z vyspelých krajín.

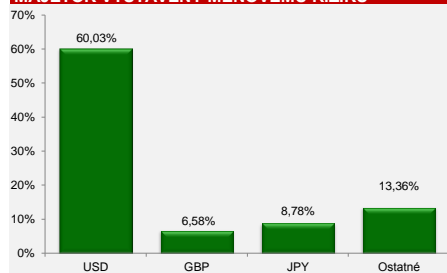
VÝVOJ HODNOTY DŮCHODKOVEJ JEDNOTKY



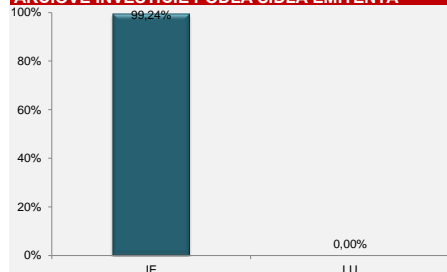
ROZLOŽENIE PORTFÓLIA FONDU (% NAV)



MAJETOK VYSTAVENÝ MENOVÉMU RIZIKU



AKCIOVÉ INVESTÍCIE PODĽA SÍDLA EMITENTA **



Poznámka: Údaje z finančného trhu a ekonomické dáta uvedené v mesačnej správe boli použité zo systému Bloomberg

* Podiel akciových investícií na čistej hodnote majetku fondu.

** Percento z akciovej zložky portfólia

Odplata za správu dôchodkového fondu: 0,30%

RH dôchodkového fondu sa skladá z akciového indexu MSCI World Index (Bloomberg ticker: MSDEWI Index), ktorý je vyjadrený v mene euro. Hodnota dôchodkovej jednotky fondu tak bude v plnej miere závislá od vývoja zvolených akciových investícií, ktorými bude fond kopírovať vývoj na vybraných akciových trhoch. Tvorcom MSCI indexu je spoločnosť MSCI Inc. (ďalej aj len „MSCI“). MSCI World Index je vo výlučnom vlastníctve MSCI. Ani MSCI a ani žiadna iná zmluvná strana, ktorá je poskytovateľom, alebo sa podieľa na zložení, výpočte alebo vytváraní MSCI dát (vrátane indexu MSCI World) neposkytuje výslovnú ani predpokladanú záruku, ani vyhlásenie s ohľadom na tieto údaje (alebo dosiahnuté výsledky s použitím daných údajov) a všetky tieto strany sa výslovne zriekajú všetkých záruk originality, presnosti, úplnosti, obchodovateľnosti alebo vhodnosti pre konkrétny účel vzhľadom na niektorý z týchto údajov. Bez obmedzenia vyššie uvedeného, v žiadnom prípade MSCI, alebo ktorákoľvek z jej pridružených spoločností alebo tretia strana poskytujúca, alebo sa podieľajúca na zložení, výpočte alebo vytváraní údajov nenesie žiadnu zodpovednosť za akékoľvek priame, nepriame, špeciálne, trestné, následné alebo iné škody (vrátane ušlého zisku), ani v prípade, ak bola upozornená na možnosť vzniku takýchto škôd. Distribúcia alebo šírenie MSCI dát je bez výslovného písomného súhlasu od spoločnosti MSCI zakázaná.

Upozornenie:

Činnosť VÚB Generali dôchodková správcovská spoločnosť, a.s. je pod dohľadom Národnej banky Slovenska. S uzatvorením zmluvy s dôchodkovou správcovskou spoločnosťou je spojené riziko a doterajší alebo propagovaný výnos portfólia dôchodkového fondu v jej správe nie je zárukou budúceho výnosu portfólia dôchodkového fondu. Hodnota investície do dôchodkového fondu môže kolísť v závislosti od situácie na finančných trhoch. Doterajší výnos nie je zárukou budúcich výnosov. Vo fonde je možné očakávať kolísanie čistej hodnoty majetku z dôvodu zloženia majetku vo fonde alebo v dôsledku postupov riadenia investícií využívaných dôchodkovou správcovskou spoločnosťou.

INDEX

indexový negarantovaný dôchodkový fond
 VÚB Generali dôchodková správcovská spoločnosť, a.s.

ZÁKLADNÉ ÚDAJE O FONDĚ

| | |
|--|--|
| Cistá hodnota majetku vo fonde: | 184 975 547,46 € |
| Aktuálna hodnota dôchodkovej jednotky: | 0,057523 |
| Dátum vytvorenia dôchodkového fondu: | 4.4.2012 |
| Depozitár dôchodkového fondu: | UniCredit Bank Czech Republic and Slovakia, a.s. |

Fond je určený sporeiteľom, ktorí požadujú vyšší výnos a sú ochotní akceptovať vysokú mieru rizika. Cieľom investičnej stratégie fondu je čo možno najvernejšie kopírovať vývoj referenčnej hodnoty (ďalej len "RH"), ktorú tvorí akciový index MSCI World Index (Bloomberg ticker: MSDEWI Index) vyjadrený v mene euro. Výkonnosť dôchodkovej jednotky fondu približne zodpovedá výkonnosti RH.

NAJVÝZNAMNEJŠIE AKCIOVÉ INVESTÍCIE

| Názov investície | Cenný papier | ISIN | Podiel* |
|--------------------------|--------------|--------------|---------|
| ISHARES CORE MSCI WORLD | akciové ETF | IE00B4L5Y983 | 81,62% |
| DB X-TRACKERS MSCI WORLD | akciové ETF | IE00BJ0KQD92 | 17,32% |
| MSCI WR SOURCE | akciové ETF | IE00B60SX394 | 0,39% |

VÝVOJ NA TRHU

| Akciové indexy | 30.4.2018 | 1M zmena | Menové páry | 30.4.2018 | 1M zmena |
|---------------------|-----------|----------|-------------|-----------|----------|
| Global - MSCI World | 2087 | ↑1,0% | EUR/USD | 1,208 | ↓-1,8% |
| EU - Euro Stoxx 600 | 385 | ↑3,9% | EUR/GBP | 0,878 | ↓0,0% |
| USA - S&P 500 | 2648 | ↓0,3% | EUR/JPY | 132,05 | ↑0,9% |
| JAP - Nikkei 225 | 22468 | ↓6,2% | EUR/PLN | 4,238 | ↓0,7% |
| Čína - CSI 300 | 3757 | ↓-3,5% | EUR/CZK | 25,59 | ↑0,8% |

KOMENTÁR PORTFÓLIA MANAŽÉRA

- ECB ponechala na poslednom zasadnutí podľa očakávaní oficiálne úrokové sadzby nezmenené a zároveň ani nepoukázala na zmenu v podmienkach nákupov dlhopisov. M. Draghi ale vyjadril obavy ohľadom posledného spomalenia rastu ekonomických dát, zhoršenia sentimentu a dopadu zavádzania nových colných taríf, no to zatiaľ nezmenilo pohľad ECB na dosiahnutie jej inflačného cieľa. Analytici stále očakávajú, že ECB ukončí nákupy dlhopisov tento rok, pričom k zvyšovaniu úrokových sadzieb pristúpi v lete 2019.
- Dôvera v rast inflácie sa potvrdila aj v zverejnenej zápisnici z posledného zasadnutia americkej centrálnej banky FED, ktorej členovia zároveň upravili smerom nahor svoje odhady pre oficiálne úrokové sadzby. Trh očakáva, že FED zvýši oficiálne úrokové sadzby na svojom júnovom zasadnutí o 0,25% na úroveň 2,0%.
- Naštrbenie vyššie uvedených očakávaní môže spôsobiť práve ďalšie zhoršenie sentimentu v Európe a USA, ktoré súvisí najmä s eskaláciou napätia medzi USA, Čínou a Európou v súvislosti so zavádzaním colných taríf, ktoré by spomalili svetový obchod a tým aj rast ekonomiky a inflácie.
- Čo sa týka vývoja na trhu, po marcovom poklese sa výnosy do splatnosti dlhopisov zastabilizovali a opäť mierne vzrástli. Ďalej sa rozširovalo rozpätie medzi výnosmi nemeckých a amerických štátnych dlhopisov, čo súviselo s rastúcimi očakávaniami zvyšovania sadzieb v USA.
- Uvalenie ďalších sankcií zo strany USA na niektorých ruských podnikateľov a členov ruskej vlády v apríli negatívne zasiahla ruské aktíva. Zatiaľ čo ruský akciový trh dokázal tieto straty ku koncu apríla vymazať, rast výnosov do splatnosti u ruských dlhopisov a oslabenie ruského rubľa priniesol pre tieto aktíva aj napriek určitej spätnej korekcii straty. Čo sa týka európskych korporátnych spreadov, tie sa v apríli po ich rozšírení marci mierne znížili.
- Začiatok zverejňovania hospodárskych výsledkov spoločností za 1. kvartál 2018 poukázal na dobré údaje a na viacero prekvapení (najmä v USA). V tejto súvislosti sa akciovým trhom v apríli darilo znižovať svoje straty od začiatku roka. Najvýraznejšie rasty zaznamenali akciové indexy v Japonsku a Eurozóne. Americký akciový index S&P 500 síce vzrástol medzičasne len o 0,3% no v eurovom vyjadrení to bolo 1,8%, kde mu pomáhalo 2%-né posilnenie USD voči EUR.

V priebehu mesiaca boli do indexového fondu nakúpené akciové ETF zastrešujúce akcie z vyspelých krajín.

Poznámka: Údaje z finančného trhu a ekonomické dáta uvedené v mesačnej správe boli použité zo systému Bloomberg

* Podiel akciových investícií na čistej hodnote majetku fondu.

** Percento z akciovej zložky portfólia

Odplata za správu dôchodkového fondu: 0,30%

RH dôchodkového fondu sa skladá z akciového indexu MSCI World Index (Bloomberg ticker: MSDEWI Index), ktorý je vyjadrený v mene euro. Hodnota dôchodkovej jednotky fondu tak bude v plnej miere závislá od vývoja zvolených akciových investícií, ktorými bude fond kopírovať vývoj na vybraných akciových trhoch. Tvorcom MSCI indexu je spoločnosť MSCI Inc. (ďalej aj len „MSCI“). MSCI World Index je vo výlučnom vlastníctve MSCI. Ani MSCI a ani žiadna iná zmluvná strana, ktorá je poskytovateľom, alebo sa podieľa na zložení, výpočte alebo vytváraní MSCI dát (vrátane indexu MSCI World) neposkytuje výslovnú ani predpokladanú záruku, ani vyhlásenie s ohľadom na tieto údaje (alebo dosiahnuté výsledky s použitím daných údajov) a všetky tieto strany sa výslovne zriekajú všetkých záruk originality, presnosti, úplnosti, obchodovateľnosti alebo vhodnosti pre konkrétny účel vzhľadom na niektoré z týchto údajov. Bez obmedzenia vyššie uvedeného, v žiadnom prípade MSCI, alebo ktorákoľvek z jej pridružených spoločností alebo tretia strana poskytujúca, alebo sa podieľajúca na zložení, výpočte alebo vytváraní údajov nenesie žiadnu zodpovednosť za akékoľvek priame, nepriame, špeciálne, trestné, následné alebo iné škody (vrátane ušlého zisku), ani v prípade, ak bola upozomená na možnosť vzniku takýchto škôd. **Distribúcia alebo šírenie MSCI dát je bez výslovného písomného súhlasu od spoločnosti MSCI zakázaná.**

Upozornenie: Činnosť VÚB Generali dôchodková správcovská spoločnosť, a.s. je pod dohľadom Národnej banky Slovenska. S uzatvorením zmluvy s dôchodkovou správcovskou spoločnosťou je spojené riziko a doterajší alebo propagovaný výnos portfólia dôchodkového fondu v jej správe nie je zárukou budúceho výnosu portfólia dôchodkového fondu. Hodnota investície do dôchodkového fondu môže kolísť v závislosti od situácie na finančných trhoch. Doterajší výnos nie je zárukou budúcich výnosov. Vo fonde je možné očakávať kolísanie čistej hodnoty majetku z dôvodu zloženia majetku vo fonde alebo v dôsledku postupov riadenia investícií využívaných dôchodkovou správcovskou spoločnosťou.

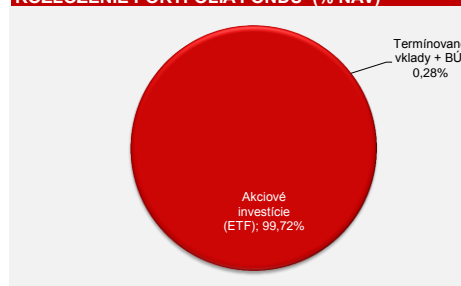
MESAČNÁ SPRÁVA

30. apríl 2018

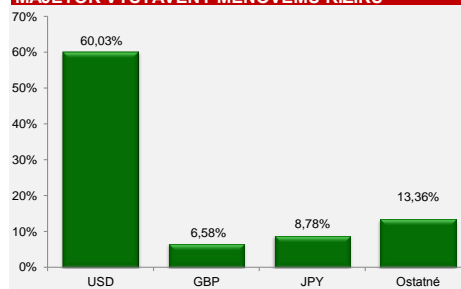
VÝVOJ HODNOTY DŮCHODKOVEJ JEDNOTKY



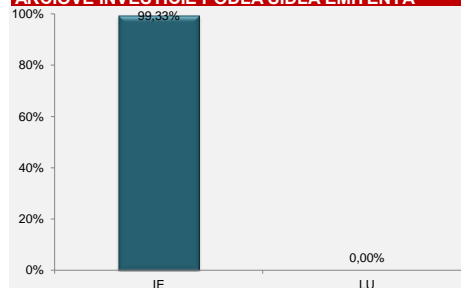
ROZLOŽENIE PORTFÓLIA FONDU (% NAV)



MAJETOK VYSTAVENÝ MENOVÉMU RIZIKU



AKCIOVÉ INVESTÍCIE PODĽA SÍDLA EMITENTA **



INDEX

indexový negarantovaný dôchodkový fond
 VÚB Generali dôchodková správcovská spoločnosť, a.s.

ZÁKLADNÉ ÚDAJE O FONDĚ

| | |
|--|--|
| Cistá hodnota majetku vo fonde: | 194 983 020,91 € |
| Aktuálna hodnota dôchodkovej jednotky: | 0,059554 |
| Dátum vytvorenia dôchodkového fondu: | 4.4.2012 |
| Depozitár dôchodkového fondu: | UniCredit Bank Czech Republic and Slovakia, a.s. |

Fond je určený sporeť, ktorí požadujú vyšší výnos a sú ochotní akceptovať vysokú mieru rizika. Cieľom investičnej stratégie fondu je čo možno najvernejšie kopírovať vývoj referenčnej hodnoty (ďalej len "RH"), ktorú tvorí akciový index MSCI World Index (Bloomberg ticker: MSDEWI Index) vyjadrený v mene euro. Výkonnosť dôchodkovej jednotky fondu približne zodpovedá výkonnosti RH.

NAJVÝZNAMNEJŠIE AKCIOVÉ INVESTÍCIE

| Názov investície | Cenný papier | ISIN | Podiel* |
|--------------------------|--------------|--------------|---------|
| ISHARES CORE MSCI WORLD | akciové ETF | IE00B4L5Y983 | 81,06% |
| DB X-TRACKERS MSCI WORLD | akciové ETF | IE00BJ0K0Q92 | 18,12% |
| MSCI WR SOURCE | akciové ETF | IE00B60SX394 | 0,20% |

VÝVOJ NA TRHU

| Akciové indexy | 31.5.2018 | 1M zmena | Menové páry | 31.5.2018 | 1M zmena |
|---------------------|-----------|----------|-------------|-----------|----------|
| Global - MSCI World | 2093 | 0,3% | EUR/USD | 1,169 | -3,2% |
| EU - Euro Stoxx 600 | 383 | -0,6% | EUR/GBP | 0,879 | 0,2% |
| USA - S&P 500 | 2705 | 2,2% | EUR/JPY | 127,23 | -3,7% |
| JAP - Nikkei 225 | 22202 | -1,2% | EUR/PLN | 4,316 | 1,9% |
| Čína - CSI 300 | 3802 | 1,2% | EUR/CZK | 25,83 | 0,9% |

KOMENTÁR PORTFÓLIA MANAŽÉRA

• Pozornosť trhov sa v máji sústredila najmä na rozhovory o zostavení novej talianskej vlády medzi populistickým Hnutím piatich hviezd a nacionalistickou stranou Liga Severu. Napriek úvodným problémom pri rozpravách o zostavení vládneho kabinetu sa strany nakoniec dohodli, avšak ich nominácia euroskeptika P.Savonu na post ministra financií narazila na odpor talianskeho prezidenta.

• Debata o odpise talianskeho dlhu spolu s vládnym programom zameraným na zrušenie reforiem, sociálnymi opatreniami podporujúcimi zvýšenie dlhu a protimigračnou politikou odštartovali výrazný výpredaj talianskych aktiv.

• Rizikové prírážky sa na talianskych dlhopisoch dostali na úroveň spred 5 rokov a aj napriek následnej korekcii v posledných dňoch mesiaca skončil výnos 10Y talianskeho dlhopisu o 1% vyššie na úrovni 2,77%.

• Situácia v taliansku prispela taktiež k rastu výnosov ostatných krajín periferie a mala negatívny dopad aj na zhodnotenie spoločnej európskej meny Euro, ktoré medzimesačne oslabilo voči americkému doláru o viac ako 3%. Naproti tomu dopyt po bezpečných nemeckých štátnych dlhopisoch zapríčinil pokles výnosu ich 10-ročného dlhopisu o 0,22% na úroveň 0,34%.

• K pokoju na trhoch svojimi vyjadreniami nepomáhal ani americký prezident D. Trump, ktorý v úvode mesiaca vypovedal Iránsku jadrovú dohodu a obnovil sankcie voči Iránu. Toto vyhlásenie malo za následok krátkodobý rast cien ropy, avšak po vyjadrení krajín OPEC o kompenzovaní výpadku iránskej ťažby jej cena nakoniec medzimesačne poklesla o 2,2%.

• Zasadnutia centrálnych bánk FED a BoE nepriniesli výraznejšie prekvapenia. Americká centrálna banka FED na svojom májovom zasadnutí podľa očakávaní ponechala svoje oficiálne úrokové sadzby na nezmenených úrovniach, pričom však vyjadrila vyššiu dôveru v rast inflácie. ECB a BoJ v mesiaci máj nezasadali.

• Akciové trhy zaznamenali v máji výraznú divergenciu vo výkonnosti. Zatiaľ čo americký akciový index S&P 500 zhodnotil medzimesačne o 2,2% a v euróvom vyjadrení o viac ako 5%, európske akcie zostali na približne rovnakej úrovni ako pred mesiacom. Naopak nedarilo sa akciám rozvíjajúcich sa krajín a najmä stredo európskemu regiónu, ktorý medzimesačne poklesol o takmer 9%.

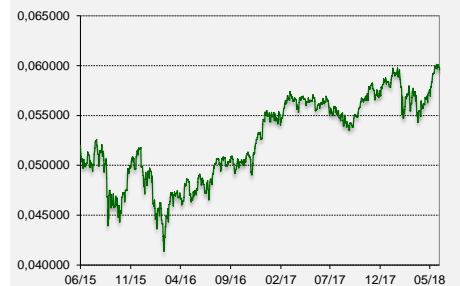
• V nasledujúcom období sa v súvislosti so situáciou okolo Talianska, geopolitickými rizikami a hrozbami obchodných vojen vyvolaných D. Trumpom, rastúcimi sadzbami v USA a neistotou ohľadom krokov ECB v súvislosti s ukončením programu kvantitatívneho uvoľňovania očakáva pretrvávajúca neistota na finančných trhoch.

V priebehu mesiaca boli do indexového fondu nakúpené akciové ETF zastrešujúce akcie z vyspelých krajín.

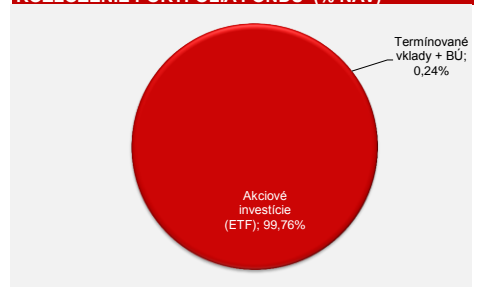
MESAČNÁ SPRÁVA

31. máj 2018

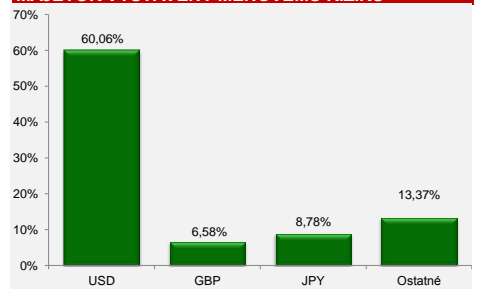
VÝVOJ HODNOTY DŮCHODKOVEJ JEDNOTKY



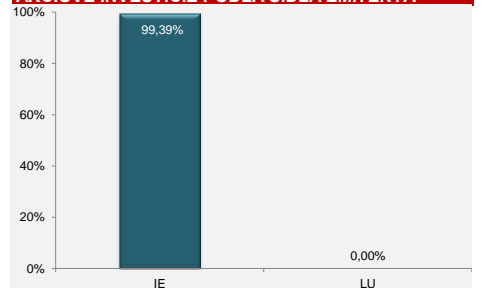
ROZLOŽENIE PORTFÓLIA FONDU (% NAV)



MAJETOK VYSTAVENÝ MENOVÉMU RIZIKU



AKCIOVÉ INVESTÍCIE PODĽA SÍDLA EMITENTA **



Poznámka: Údaje z finančného trhu a ekonomické dáta uvedené v mesačnej správe boli použité zo systému Bloomberg

* Podiel akciových investícií na čistej hodnote majetku fondu.

** Percento z akciovej zložky portfólia

Odplata za správu dôchodkového fondu: 0,30%

RH dôchodkového fondu sa skladá z akciového indexu MSCI World Index (Bloomberg ticker: MSDEWI Index), ktorý je vyjadrený v mene euro. Hodnota dôchodkovej jednotky fondu tak bude v plnej miere závislá od vývoja zvolených akciových investícií, ktorými bude fond kopírovať vývoj na vybraných akciových trhoch. Tvorcom MSCI indexu je spoločnosť MSCI Inc. (ďalej aj len „MSCI“). MSCI World Index je vo výlučnom vlastníctve MSCI. Ani MSCI a ani žiadna iná zmluvná strana, ktorá je poskytovateľom, alebo sa podieľa na zložení, výpočte alebo vytváraní MSCI dát (vrátane indexu MSCI World) neposkytuje výslovnú ani predpokladanú záruku, ani vyhlásenie s ohľadom na tieto údaje (alebo dosiahnuté výsledky s použitím daných údajov) a všetky tieto strany sa výslovnou zriekajú všetkých záruk originality, presnosti, úplnosti, obchodovateľnosti alebo vhodnosti pre konkrétny účel vzhľadom na niektoré z týchto údajov. Bez obmedzenia vyššie uvedeného, v žiadnom prípade MSCI, alebo ktorákoľvek z jej pridružených spoločností alebo tretia strana poskytujúca, alebo sa podieľajúca na zložení, výpočte alebo vytváraní údajov nenesie žiadnu zodpovednosť za akékoľvek priame, nepriame, špeciálne, trestné, následné alebo iné škody (vrátane ušlého zisku), ani v prípade, ak bola upozomená na možnosť vzniku takýchto škôd. Distribúcia alebo šírenie MSCI dát je bez výslovného písomného súhlasu od spoločnosti MSCI zakázaná.

Upozornenie: Činnosť VÚB Generali dôchodková správcovská spoločnosť, a.s. je pod dohľadom Národnej banky Slovenska. S uzatvorením zmluvy s dôchodkovou správcovskou spoločnosťou je spojené riziko a doterajší alebo propagovaný výnos portfólia dôchodkového fondu v jej správe nie je zárukou budúceho výnosu portfólia dôchodkového fondu. Hodnota investície do dôchodkového fondu môže kolísť v závislosti od situácie na finančných trhoch. Doterajší výnos nie je zárukou budúcich výnosov. Vo fonde je možné očakávať kolísanie čistej hodnoty majetku z dôvodu zloženia majetku vo fonde alebo v dôsledku postupov riadenia investícií využívaných dôchodkovou správcovskou spoločnosťou.

INDEX

indexový negarantovaný dôchodkový fond
 VÚB Generali dôchodková správcovská spoločnosť, a.s.

MESAČNÁ SPRÁVA

29. jún 2018

ZÁKLADNÉ ÚDAJE O FONDĚ

| | |
|--|--|
| Cistá hodnota majetku vo fonde: | 198 951 850,72 € |
| Aktuálna hodnota dôchodkovej jednotky: | 0,059563 |
| Dátum vytvorenia dôchodkového fondu: | 4.4.2012 |
| Depozitár dôchodkového fondu: | UniCredit Bank Czech Republic and Slovakia, a.s. |

Fond je určený sporeťelom, ktorí požadujú vyšší výnos a sú ochotní akceptovať vysokú mieru rizika. Cieľom investičnej stratégie fondu je čo možno najvernejšie kopírovať vývoj referenčnej hodnoty (ďalej len "RH"), ktorú tvorí akciový index MSCI World Index (Bloomberg ticker: MSDEWI Index) vyjadrený v mene euro. Výkonnosť dôchodkovej jednotky fondu približne zodpovedá výkonnosti RH.

NAJVÝZNAMNEJŠIE AKCIOVÉ INVESTÍCIE

| Názov investície | Cenný papier | ISIN | Podiel* |
|--------------------------|--------------|--------------|---------|
| ISHARES CORE MSCI WORLD | akciové ETF | IE00B4L5Y983 | 81,40% |
| DB X-TRACKERS MSCI WORLD | akciové ETF | IE00BJ0KQD92 | 18,26% |
| MSCI WR SOURCE | akciové ETF | IE00B60SX394 | 0,08% |

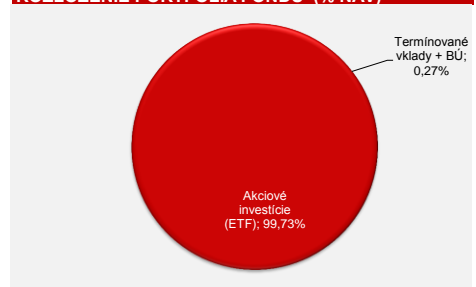
VÝVOJ HODNOTY DŮCHODKOVEJ JEDNOTKY



VÝVOJ NA TRHU

| Akciové indexy | 29.6.2018 | 1M zmena | Menové páry | 29.6.2018 | 1M zmena |
|---------------------|-----------|----------|-------------|-----------|----------|
| Global - MSCI World | 2089 | -0,2% | EUR/USD | 1,168 | -0,1% |
| EU - Euro Stoxx 600 | 380 | -0,8% | EUR/GBP | 0,885 | 0,6% |
| USA - S&P 500 | 2718 | 0,5% | EUR/JPY | 129,36 | 1,7% |
| JAP - Nikkei 225 | 22305 | 0,5% | EUR/PLN | 4,372 | 1,3% |
| Čína - CSI 300 | 3511 | -7,7% | EUR/CZK | 25,99 | 0,6% |

ROZLOŽENIE PORTFÓLIA FONDU (% NAV)



KOMENTÁR PORTFÓLIA MANAŽÉRA

• Začiatkom mesiaca jún sa nová talianska vláda populistickej Hnutia piatich hviezd a nacionalistickej strany Ligy Severu na čele s premiérom G. Contem stala skutočnosťou. Po výraznom májovom prepade talianskych aktív sa situácia v priebehu mesiaca upokojila, k čomu prispeli aj vyjadrenia novej talianskej vlády o zotrvaní Talianska v Eurozóne.

• Na toto upokojenie zareagovali aj rizikové prírážky Talianska, ktoré v júni poklesli, hoci stále zostávajú na vyšších úrovniach. Trhy však budú aj v nasledujúcom období v napätí sledovať prijaté kroky a vyhlásenia novej talianskej vlády, ktoré by mohli negatívne ovplyvniť smerovanie Talianska. V súvislosti s tým môžeme očakávať na trhu pretrvávajúcu volatilitu a neistotu.

• Do popredia sa v priebehu mesiaca postupne dostávali čoraz viac zasadnutia centrálnych bánk v USA a Európe. Podľa očakávaní americká centrálna banka FED zvýšila svoje úrokové sadzby o 0,25% do pásma 1,75 - 2,0%, pričom k ich ďalšiemu zvýšeniu by mala pristúpiť ešte 2-krát v tomto roku, 3-krát v roku 2019 a raz v roku 2020. Okrem zvýšenia sadzieb pristúpila taktiež k zlepšeniu krátkodobých odhadov rastu, zamestnanosti a inflácie, zatiaľ do dlhodobé odhady ponechala na nezmenenej úrovni.

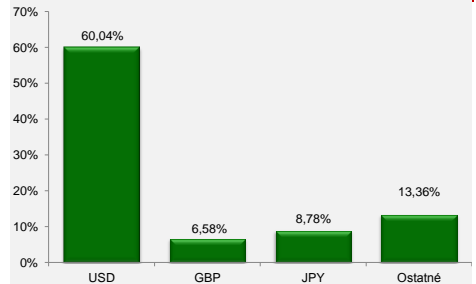
• ECB na svojom zasadnutí ponechala kľúčové úrokové sadzby na nezmenenej úrovni, zároveň však prekvapila svojim vyjadrením ponechať ich na súčasnej úrovni minimálne do septembra 2019, keďže časť investorov očakávala prvé zvýšenie sadzieb už v prvej polovici budúceho roka. To spôsobilo pokles výnosov v eurozóne a vymazanie ziskov eura voči americkému doláru z úvodu mesiaca, a to aj napriek oznámeniu zníženia nákupev v rámci programu kvantitatívneho uvoľňovania (QE) od septembra 2018 na úroveň 15 mld. EUR s celkovým ukončením QE ku koncu roka 2018.

• Koniec mesiaca sa opäť niesol v znamení vyhlásení amerického prezidenta D. Trumpa o zavádzaní nových colných taríf na čínske produkty, ako aj na dovoz áut z EÚ a odvetných opatrení za ich zavedenie. Riziko obchodných vojen, silnejší dolár, spolu so spríšňovaním menovej politiky zo strany FED-u naďalej nepriaznivo vplývalo na výkonnosť akciového indexu rozvíjajúcich sa krajín, ktorý poklesol o viac ako 4%.

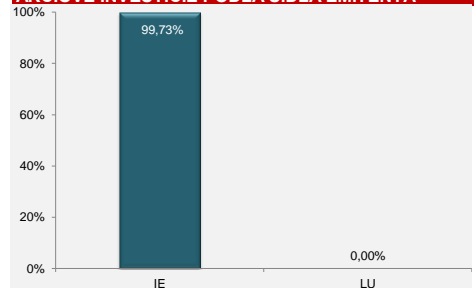
• Nedarilo sa ani CEE regiónu a taktiež európskemu akciovému indexu Euro Stoxx 50 (cca -1%), ktorý poklesol aj v súvislosti s napätím v nemeckej vládnej koalícii v oblasti migračnej politiky. Naopak mierny nárast hodnoty cca +0,5% zaznamenali americký akciový index S&P a japonský Nikkei. Viac ako 10% zhodnotenie si pripísala ropa, nedarilo sa naopak drahým kovom.

V priebehu mesiaca boli do indexového fondu nakúpené akciové ETF zastrešujúce akcie z vyspelých krajín.

MAJETOK VYSTAVENÝ MENOVÉMU RIZIKU



AKCIOVÉ INVESTÍCIE PODĽA SÍDLA EMITENTA **



Poznámka: Údaje z finančného trhu a ekonomické dáta uvedené v mesačnej správe boli použité zo systému Bloomberg

* Podiel akciových investícií na čistej hodnote majetku fondu.

** Percento z akciovej zložky portfólia

Odplata za správu dôchodkového fondu: 0,30%

RH dôchodkového fondu sa skladá z akciového indexu MSCI World Index (Bloomberg ticker: MSDEWI Index), ktorý je vyjadrený v mene euro. Hodnota dôchodkovej jednotky fondu tak bude v plnej miere závislá od vývoja zvolených akciových investícií, ktorými bude fond kopírovať vývoj na vybraných akciových trhoch. Tvorcom MSCI indexu je spoločnosť MSCI Inc. (ďalej aj len „MSCI“). MSCI World Index je vo výlučnom vlastníctve MSCI. Ani MSCI a ani žiadna iná zmluvná strana, ktorá je poskytovateľom, alebo sa podieľa na zložení, výpočte alebo vytváraní MSCI dát (vrátane indexu MSCI World) neposkytuje výslovnú ani predpokladanú záruku, ani vyhlásenie s ohľadom na tieto údaje (alebo dosiahnuté výsledky s použitím daných údajov) a všetky tieto strany sa výslovnou zriekajú všetkých záruk originality, presnosti, úplnosti, obchodovateľnosti alebo vhodnosti pre konkrétny účel vzhľadom na niektoré z týchto údajov. Bez obmedzenia vyššie uvedeného, v žiadnom prípade MSCI, alebo ktorákoľvek z jej pridružených spoločností alebo tretia strana poskytujúca, alebo sa podieľajúca na zložení, výpočte alebo vytváraní údajov nenesie žiadnu zodpovednosť za akékoľvek priame, nepriame, špeciálne, trestné, následné alebo iné škody (vrátane ušlého zisku), ani v prípade, ak bola upozomená na možnosť vzniku takýchto škôd. Distribúcia alebo šírenie MSCI dát je bez výslovného písomného súhlasu od spoločnosti MSCI zakázaná.

Upozornenie: Činnosť VÚB Generali dôchodková správcovská spoločnosť, a.s. je pod dohľadom Národnej banky Slovenska. S uzatvorením zmluvy s dôchodkovou správcovskou spoločnosťou je spojené riziko a doterajší alebo propagovaný výnos portfólia dôchodkového fondu v jej správe nie je zárukou budúceho výnosu portfólia dôchodkového fondu. Hodnota investície do dôchodkového fondu môže kolísť v závislosti od situácie na finančných trhoch. Doterajší výnos nie je zárukou budúcich výnosov. Vo fonde je možné očakávať kolísanie čistej hodnoty majetku z dôvodu zloženia majetku vo fonde alebo v dôsledku postupov riadenia investícií využívaných dôchodkovou správcovskou spoločnosťou.

INDEX

indexový negarantovaný dôchodkový fond
 VÚB Generali dôchodková správcovská spoločnosť, a.s.

ZÁKLADNÉ ÚDAJE O FONDĚ

| | |
|--|--|
| Cistá hodnota majetku vo fonde: | 208 102 303,52 € |
| Aktuálna hodnota dôchodkovej jednotky: | 0,060943 |
| Dátum vytvorenia dôchodkového fondu: | 4.4.2012 |
| Depozitár dôchodkového fondu: | UniCredit Bank Czech Republic and Slovakia, a.s. |

Fond je určený sporeť, ktorí požadujú vyšší výnos a sú ochotní akceptovať vysokú mieru rizika. Cieľom investičnej stratégie fondu je čo možno najvernejšie kopírovať vývoj referenčnej hodnoty (ďalej len "RH"), ktorú tvorí akciový index MSCI World Index (Bloomberg ticker: MSDEWI Index) vyjadrený v mene euro. Výkonnosť dôchodkovej jednotky fondu približne zodpovedá výkonnosti RH.

NAJVÝZNAMNÉJŠIE AKCIOVÉ INVESTÍCIE

| Názov investície | Cenný papier | ISIN | Podiel* |
|--------------------------|--------------|--------------|---------|
| ISHARES CORE MSCI WORLD | akciové ETF | IE00B4L5Y983 | 81,54% |
| DB X-TRACKERS MSCI WORLD | akciové ETF | IE00BJ0KQ92 | 18,17% |
| MSCI WR SOURCE | akciové ETF | IE00B60SX394 | 0,07% |

VÝVOJ NA TRHU

| Akciové indexy | 31.7.2018 | 1M zmena | Menové páry | 31.7.2018 | 1M zmena |
|---------------------|-----------|----------|-------------|-----------|----------|
| Global - MSCI World | 2153 | 3,1% | EUR/USD | 1,169 | 0,1% |
| EU - Euro Stoxx 600 | 392 | 3,1% | EUR/GBP | 0,891 | 0,7% |
| USA - S&P 500 | 2816 | 3,6% | EUR/JPY | 130,79 | 1,1% |
| JAP - Nikkei 225 | 22554 | 1,1% | EUR/PLN | 4,276 | -2,2% |
| Čína - CSI 300 | 3518 | 0,2% | EUR/CZK | 25,58 | -1,6% |

KOMENTÁR PORTFÓLIA MANAŽÉRA

• Začiatkom mesiaca jún sa nová talianska vláda populistického Hnutia piatich hviezd a nacionalistickej strany Ligy Severu na čele s premiérom G. Contem stala skutočnosťou. Po výraznom májovom prepade talianskych aktív sa situácia v priebehu mesiaca upokojila, k čomu prispeli aj vyjadrenia novej talianskej vlády o zotrvaní Talianka v Eurozóne.

• V mesiaci júl sa pozornosť trhov opäť sústreďovala na možnosť ďalšej eskalácie obchodných vojen rozpútaných USA. Zatiaľ čo EÚ a Japonsko podpísali dohodu o voľnom obchode, D. Trump obvinil EÚ, Čínu a ďalšie krajiny z menovej manipulácie a taktiež kritizoval americkú centrálnu banku FED kvôli zvyšovaniu sadzieb.

• Napriek týmto vyjadreniam, stretnutie D. Trumpa s predsedom európskej komisie J.C. Junckerom prinieslo upokojenie pre investorov. Obe strany sa na tomto stretnutí dohodli na začatí rokovaní o nulových clách, pričom počas týchto diskusií nepristúpili ani jedna strana k zavádzaniu ďalších taríf. Naopak postoj D. Trumpa voči Číne zostáva nezmenený, čo potvrdzujú aktuálne platné tarify , ako aj plánované zavádzanie dodatočných taríf na dovoz čínskych produktov do USA.

• ECB na svojom júlovom zasadnutí ponechala úrokové sadzby podľa očakávaní na nezmenenej úrovni. Taktiež potvrdila svoj zámer ponechať ich na súčasnej úrovni minimálne do leta 2019 s ukončením programu kvantitatívneho uvoľňovania (QE) ku koncu tohto roka. V súvislosti s reinvestovaním splatných dlhopisov nakúpených v rámci programu QE sa tak do popredia dostáva otázka, akým spôsobom bude ECB pristupovať k ich reinvestovaniu.

• Výnosy štátnych dlhopisov na oboch stranách Atlantiku v júli vzrástli. Nemecký 10-ročný dlhopis vzrástol o 0,14% na úroveň 0,44% a 10-ročný americký štátny dlhopis sa priblížil k 3% hranici, keď medzimesačne vzrástol o 0,1% na úroveň 2,96%.

• Situácia sa na talianskom trhu v júli upokojila, čo priaznivo pôsobilo na zníženie rizikových prírážok na talianskych dlhopisoch. V nasledujúcom období však možno očakávať neistotu investorov ohľadom výsledku rokovaní o štátnom rozpočte a jeho návrhu na rok 2019.

• Mierne upokojenie situácie ohľadom obchodných vojen, ako aj výborná výsledková sezóna v USA pozitívne pôsobili na zhodnotenie akciového trhu. Viac ako 3% zhodnotenie si pripísali akciové indexy Euro Stoxx 600 a taktiež americký akciový index S&P 500. Po júnovom prepade sa darilo aj akciovým investíciám rozvíjajúcich sa krajín a CEE regiónu, ktorý si pripísal zhodnotenie viac ako 5%.

• Naopak nedarilo sa komoditným investíciám, keď cena zlata poklesla o viac ako 2% a cena ropy o viac ako 4%. Výmenný kurz EUR/USD zostal medzimesačne takmer na nezmenenej úrovni.

V priebehu mesiaca boli do indexového fondu nakúpené akciové ETF zastrešujúce akcie z vyspelých krajín.

Poznámka: Údaje z finančného trhu a ekonomické dáta uvedené v mesačnej správe boli použité zo systému Bloomberg

* Podiel akciových investícií na čistej hodnote majetku fondu.

** Percento z akciovej zložky portfólia

Odplata za správu dôchodkového fondu: 0,30%

RH dôchodkového fondu sa skladá z akciového indexu MSCI World Index (Bloomberg ticker: MSDEWI Index), ktorý je vyjadrený v mene euro. Hodnota dôchodkovej jednotky fondu tak bude v plnej miere závislá od vývoja zvolených akciových investícií, ktorými bude fond kopírovať vývoj na vybraných akciových trhoch. Tvorcom MSCI indexu je spoločnosť MSCI Inc. (ďalej aj len „MSCI“). MSCI World Index je vo výlučnom vlastníctve MSCI. Ani MSCI a ani žiadna iná zmluvná strana, ktorá je poskytovateľom, alebo sa podieľa na zložení, výpočte alebo vytváraní MSCI dát (vrátane indexu MSCI World) neposkytuje výslednú ani predpokladanú záruku, ani vyhlásenie s ohľadom na tieto údaje (alebo dosiahnuté výsledky s použitím daných údajov) a všetky tieto strany sa výslovne zriekajú všetkých záruk originality, presnosti, úplnosti, obchodovateľnosti alebo vhodnosti pre konkrétny účel vzhľadom na niektoré z týchto údajov. Bez obmedzenia vyššie uvedeného, v žiadnom prípade MSCI, alebo ktorákoľvek z jej pridružených spoločností alebo tretia strana poskytujúca, alebo sa podieľajúca na zložení, výpočte alebo vytváraní údajov nenesie žiadnu zodpovednosť za akékoľvek priame, nepriame, špeciálne, trestné, následné alebo iné škody (vrátane ušlého zisku), ani v prípade, ak bola upozomená na možnosť vzniku takýchto škôd. Distribúcia alebo šírenie MSCI dát je bez výslovného písomného súhlasu od spoločnosti MSCI zakázaná.

Upozornenie:

Činnosť VÚB Generali dôchodková správcovská spoločnosť, a.s. je pod dohľadom Národnej banky Slovenska. S uzatvorením zmluvy s dôchodkovou správcovskou spoločnosťou je spojené riziko a doterajší alebo propagovaný výnos portfólia dôchodkového fondu v jej správe nie je zárukou budúceho výnosu portfólia dôchodkového fondu. Hodnota investície do dôchodkového fondu môže kolísť v závislosti od situácie na finančných trhoch. Doterajší výnos nie je zárukou budúcich výnosov. Vo fonde je možné očakávať kolísanie čistej hodnoty majetku z dôvodu zloženia majetku vo fonde alebo v dôsledku postupov riadenia investícií využívaných dôchodkovou správcovskou spoločnosťou.

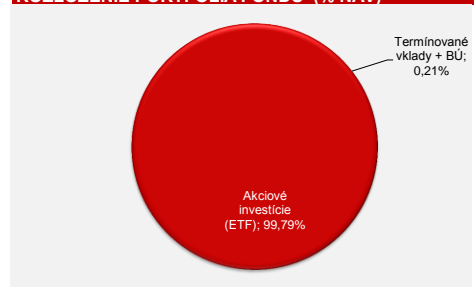
MESAČNÁ SPRÁVA

31. júl 2018

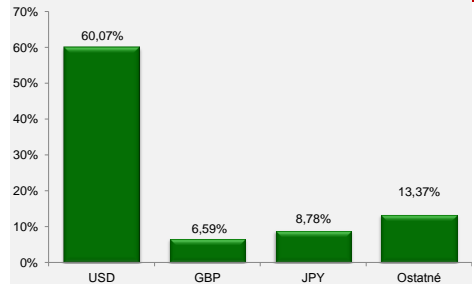
VÝVOJ HODNOTY DŮCHODKOVEJ JEDNOTKY



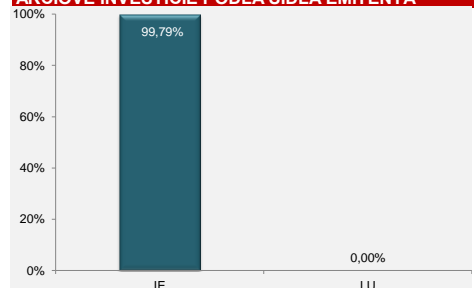
ROZLOŽENIE PORTFÓLIA FONDU (% NAV)



MAJETOK VYSTAVENÝ MENOVÉMU RIZIKU



AKCIOVÉ INVESTÍCIE PODĽA SÍDLA EMITENTA **



INDEX

indexový negarantovaný dôchodkový fond
 VÚB Generali dôchodková správcovská spoločnosť, a.s.

ZÁKLADNÉ ÚDAJE O FONDĚ

| | |
|--|--|
| Cistá hodnota majetku vo fonde: | 216 079 192,41 € |
| Aktuálna hodnota dôchodkovej jednotky: | 0,062032 |
| Dátum vytvorenia dôchodkového fondu: | 4.4.2012 |
| Depozitár dôchodkového fondu: | UniCredit Bank Czech Republic and Slovakia, a.s. |

Fond je určený spriatelom, ktorí požadujú vyšší výnos a sú ochotní akceptovať vysokú mieru rizika. Cieľom investičnej stratégie fondu je čo možno najvernejšie kopírovať vývoj referenčnej hodnoty (ďalej len "RH"), ktorú tvorí akciový index MSCI World Index (Bloomberg ticker: MSDEWI Index) vyjadrený v mene euro. Výkonnosť dôchodkovej jednotky fondu približne zodpovedá výkonnosti RH.

NAJVÝZNAMNEJŠIE AKCIOVÉ INVESTÍCIE

| Názov investície | Cenný papier | ISIN | Podiel* |
|--------------------------|--------------|--------------|---------|
| ISHARES CORE MSCI WORLD | akciové ETF | IE00B4L5Y983 | 81,18% |
| DB X-TRACKERS MSCI WORLD | akciové ETF | IE00BJ0KDD92 | 18,54% |
| MSCI WR SOURCE | akciové ETF | IE00B60SX394 | 0,07% |

VÝVOJ NA TRHU

| Akciové indexy | 31.8.2018 | 1M zmena | Menové páry | 31.8.2018 | 1M zmena |
|---------------------|-----------|----------|-------------|-----------|----------|
| Global - MSCI World | 2176 | +1,0% | EUR/USD | 1,160 | -0,8% |
| EU - Euro Stoxx 600 | 382 | -2,4% | EUR/GBP | 0,896 | +0,5% |
| USA - S&P 500 | 2902 | +3,0% | EUR/JPY | 128,84 | -1,5% |
| JAP - Nikkei 225 | 22865 | +1,4% | EUR/PLN | 4,304 | +0,6% |
| Čína - CSI 300 | 3335 | -5,2% | EUR/CZK | 25,76 | +0,7% |

KOMENTÁR PORTFÓLIA MANAŽÉRA

• Napriek letnému obdobiu neboli trhy v auguste v dovolenkovom režime. V úvode mesiaca zasadala americká centrálna banka FED, ktorá ponechala kľúčové úrokové sadzby v nezmenenom pásme 1,75% – 2%. Pozitívne vyjadrenia ohľadom rastu ekonomickej aktivity iba utvrdili investorov v ich očakávaniach zvyšovania sadzieb v tomto roku ešte dvakrát. ECB v tomto mesiaci nezasadala.

• Ruské aktíva boli negatívne zasiahnuté ohlásením nových sankcií USA proti Rusku z dôvodu použitia chemických zbraní pri útoku na bývalého ruského agenta Skripaľa vo Veľkej Británii. Ruský rubel tak voči euru napriek rastu cien ropy medzimesačne oslabil o viac ako 7% a výnosy 10 ročných ruských štátnych dlhopisov vzrástli o 1%.

• Pod výrazný tlak sa v auguste dostalo Turecko. Okrem celkového negatívneho sentimentu na trhoch rozvíjajúcich sa krajín spôsobila zmena politického systému a upevnenie moci prezidenta Erdogana odliv zahraničného kapitálu z Turecka. Oslabovanie tureckej líry od začiatku roka, nárast inflácie do dvojciferného pásma, závislosť Turecka na externom financovaní ako aj zhoršenie vzťahov Turecka s USA vyvrcholili v auguste do hromadných výpredajov tureckých aktív. Turecká líra si tak voči euru pripísala pokles o viac ako 30%, pričom od začiatku roka svoju hodnotu znížila takmer o 70%.

• Problémy Turecka nezostali izolované, keď ECB vyjadrila obavy ohľadom expozície niektorých európskych bánk na Turecko. Toto vyjadrenie sa rýchlo prejavilo v poklese európskych akciových indexov a v oslabení eura voči americkému doláru. Výmenný kurz EUR/USD sa počas mesiaca nielenže dostal pod hranicu 1,15, pod ktorou bol naposledy v júli 2017, ale dokonca atakoval úroveň 1,13. V druhej polovici mesiaca však euro tento prepad vymazalo a medzimesačne oslabilo o menej ako 1%.

• V problémoch sa taktiež zmieta Argentína, ktorá bola nútená obrátiť sa na pomoc medzinárodného menového fondu a proti oslabovaniu svojej meny zvýšila sadzby na úroveň 60%. Celkovo tak výnos na talianskom 10-ročnom dlhopise medzimesačne vzrástol o viac ako 0,5%, zatiaľ čo výnosy bezpečných amerických a nemeckých 10-ročných dlhopisov reagovali na neistotu na trhu poklesom o cca 0,1%.

• Po miernom upokojení situácie v júli sa na talianskom trhu opäť do popredia dostali vládne rokovania o zostavovaní rozpočtu. Rozporuplné vyjadrenia hlavných členov vlády ohľadom dodržania 3%-ného deficitu spôsobili pokles akciového trhu a rozširovanie rizikových prirážok na talianskych dlhopisoch počas celého mesiaca. Celkovo tak výnos na talianskom 10-ročnom dlhopise medzimesačne vzrástol o viac ako 0,5%, zatiaľ čo výnosy bezpečných amerických a nemeckých 10-ročných dlhopisov reagovali na neistotu na trhu poklesom o cca 0,1%.

Kým akciové indexy trhov rozvíjajúcich sa krajín a v Európe v auguste poklesli, americké akcie naopak pokračovali vo svojom raste a koncom mesiaca index S&P 500 prekonal svoje historické maximá. Naopak, nedarilo sa investíciám do drahých kovov, keď zlato aj napriek neistote na trhu pokleslo o takmer 2%.

V priebehu mesiaca boli do indexového fondu nakúpené akciové ETF zastrešujúce akcie z vyspelých krajín.

Poznámka: Údaje z finančného trhu a ekonomické dáta uvedené v mesačnej správe boli použité zo systému Bloomberg

* Podiel akciových investícií na čistej hodnote majetku fondu.

** Percento z akciovej zložky portfólia

Odplata za správu dôchodkového fondu: 0,30%

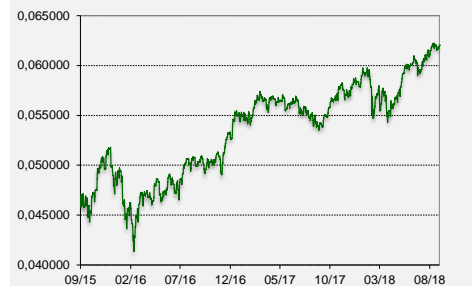
RH dôchodkového fondu sa skladá z akciového indexu MSCI World Index (Bloomberg ticker: MSDEWI Index), ktorý je vyjadrený v mene euro. Hodnota dôchodkovej jednotky fondu tak bude v plnej miere závislá od vývoja zvolených akciových investícií, ktorými bude fond kopírovať vývoj na vybraných akciových trhoch. Tvorcom MSCI indexu je spoločnosť MSCI Inc. (ďalej aj len "MSCI"). MSCI World Index je vo výlučnom vlastníctve MSCI. Ani MSCI a ani žiadna iná zmluvná strana, ktorá je poskytovateľom, alebo sa podieľa na zložení, výpočte alebo vytváraní MSCI dát (vrátane indexu MSCI World) neposkytuje výslednú ani predpokladanú záruku, ani vyhlásenie s ohľadom na tieto údaje (alebo dosiahnuté výsledky s použitím daných údajov) a všetky tieto strany sa výslovnou zriekajú všetkých záruk originality, presnosti, úplnosti, obchodovateľnosti alebo vhodnosti pre konkrétny účel vzhľadom na niektoré z týchto údajov. Bez obmedzenia vyššie uvedeného, v žiadnom prípade MSCI, alebo ktorákoľvek z jej pridružených spoločností alebo tretia strana poskytuje, alebo sa podieľajúca na zložení, výpočte alebo vytváraní údajov nenesie žiadnu zodpovednosť za akékoľvek priame, nepriame, špeciálne, trestné, následné alebo iné škody (vrátane ušlého zisku), ani v prípade, ak bola upozomená na možnosť vzniku takýchto škôd. Distribúcia alebo šírenie MSCI dát je bez výslovného písomného súhlasu od spoločnosti MSCI zakázaná.

Upozornenie: Činnosť VÚB Generali dôchodková správcovská spoločnosť, a.s. je pod dohľadom Národnej banky Slovenska. S uzatvorením zmluvy s dôchodkovou správcovskou spoločnosťou je spojené riziko a doterajší alebo propagovaný výnos portfólia dôchodkového fondu v jej správe nie je zárukou budúceho výnosu portfólia dôchodkového fondu. Hodnota investície do dôchodkového fondu môže kolísť v závislosti od situácie na finančných trhoch. Doterajší výnos nie je zárukou budúcich výnosov. Vo fonde je možné očakávať kolísanie čistej hodnoty majetku z dôvodu zloženia majetku vo fonde alebo v dôsledku postupov riadenia investícií využívaných dôchodkovou správcovskou spoločnosťou.

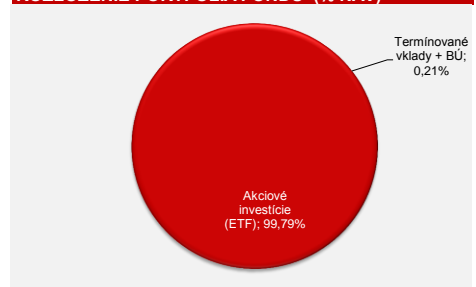
MESAČNÁ SPRÁVA

31. august 2018

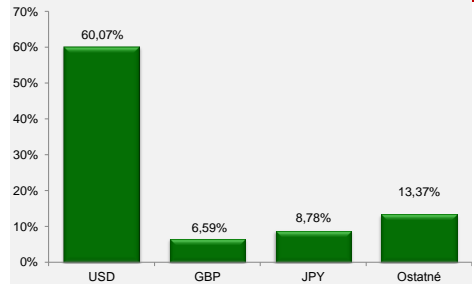
VÝVOJ HODNOTY DŮCHODKOVEJ JEDNOTKY



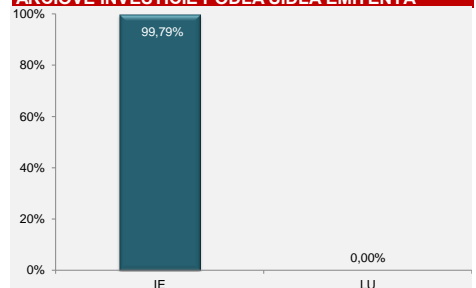
ROZLOŽENIE PORTFÓLIA FONDU (% NAV)



MAJETOK VYSTAVENÝ MENOVÉMU RIZIKU



AKCIOVÉ INVESTÍCIE PODĽA SÍDLA EMITENTA **



INDEX

indexový negarantovaný dôchodkový fond
 VÚB Generali dôchodková správcovská spoločnosť, a.s.

ZÁKLADNÉ ÚDAJE O FONDĚ

| | |
|--|--|
| Cistá hodnota majetku vo fonde: | 221 949 034,60 € |
| Aktuálna hodnota dôchodkovej jednotky: | 0,062415 |
| Dátum vytvorenia dôchodkového fondu: | 4.4.2012 |
| Depozitár dôchodkového fondu: | UniCredit Bank Czech Republic and Slovakia, a.s. |

Fond je určený sporeť, ktorí požadujú vyšší výnos a sú ochotní akceptovať vysokú mieru rizika. Cieľom investičnej stratégie fondu je čo možno najvernejšie kopírovať vývoj referenčnej hodnoty (ďalej len "RH"), ktorú tvorí akciový index MSCI World Index (Bloomberg ticker: MSDEWI Index) vyjadrený v mene euro. Výkonnosť dôchodkovej jednotky fondu približne zodpovedá výkonnosti RH.

NAJVÝZNAMNEJŠIE AKCIOVÉ INVESTÍCIE

| Názov investície | Cenný papier | ISIN | Podiel* |
|--------------------------|--------------|--------------|---------|
| ISHARES CORE MSCI WORLD | akciové ETF | IE00B4L5Y983 | 80,79% |
| DB X-TRACKERS MSCI WORLD | akciové ETF | IE00BJ0K0Q92 | 18,49% |
| MSCI WR SOURCE | akciové ETF | IE00B60SX394 | 0,07% |

VÝVOJ NA TRHU

| Akciové indexy | 28.9.2018 | 1M zmena | Menové páry | 28.9.2018 | 1M zmena |
|---------------------|-----------|----------|-------------|-----------|----------|
| Global - MSCI World | 2184 | 0,4% | EUR/USD | 1,160 | 0,0% |
| EU - Euro Stoxx 600 | 383 | 0,2% | EUR/GBP | 0,890 | -0,6% |
| USA - S&P 500 | 2914 | 0,4% | EUR/JPY | 131,93 | 2,4% |
| JAP - Nikkei 225 | 24120 | 5,5% | EUR/PLN | 4,281 | -0,5% |
| Čína - CSI 300 | 3439 | 3,1% | EUR/CZK | 25,77 | 0,0% |

KOMENTÁR PORTFÓLIA MANAŽÉRA

• Septembar priniesol mierne uvoľnenie na trhoch rozvíjajúcich sa krajin. To aj napriek zavedeniu 10% dane na dovoz čínskeho tovaru v hodnote 200 mld. USD a odvetných opatrení čínskej vlády v celkovej hodnote 60 mld. USD. Hrozba ďalšieho vyhrotenia obchodnej vojny však stále pretrváva a trhy budú pozorne sledovať, akým smerom sa budú vzťahy medzi USA a Čínou uberať a aký dopad bude mať táto obchodná vojna na globálny rast.

• Po výraznom výpredaji tureckých aktív sa situácia v Turecku upokojila, keď turecká centrálna banka pristúpila k zvýšeniu sadzieb o 6,25% na úroveň 24% v boji proti dvojcifernej inflácii. Turecká líra tak v septembri vymazala časť svojich strát, avšak od začiatku roka stále stráca viac ako 50% svojej hodnoty.

• Zasadnutia centrálnych bánk ECB a FED investorov neprekvapili. ECB podľa očakávaní ponechala úrokové sadzby na nezmenenej úrovni, zatiaľ čo americká centrálna banka FED zvýšila sadzby už tretí krát v tomto roku do päť - 2,25%. K ich ďalšiemu navýšeniu by malo prísť ešte v závere tohto roka, čo podporujú aj silné dáta z trhu práce.

• Do popredia sa v septembri dostali aj rokovania talianskej vlády o zostavovaní rozpočtu na rok 2019. Úvodné správy o udržaní deficitu verejných financií pod 2% pozitívne vplyvali počas mesiaca na zníženie rizikových prirážok na talianskom dlhu, avšak ohlásený výsledok rokovaní na konci mesiaca v podobe populisticky nastaveného deficitu na úrovni 2,4% spôsobil ich opätovný nárast.

• Celkovo si však talianske aktíva napriek negatívemu koncu mesiaca pripísali na konto pozitívny mesiac. V ďalšom období však možno očakávať zvýšenú nervozitu investorov najmä v súvislosti s predložením návrhu rozpočtu Európskej komisii a jej postojom k nemu.
 • Naproti tomu výnosy na bezpečných dlhopisoch USA a Nemecka rástli, keď 10-ročný americký dlhopis uzavrel mesiac prvý krát od konca roka 2013 nad hranicou 3% a nemecký 10-ročný dlhopis vzrástol o cca 0,15% na úroveň 0,47%.

• Akciové trhy si za september pripísali mierne pozitívne zhodnotenie. Najvýraznejšie zhodnotenie dosiahli japonské akcie, ktoré zhodnotili o viac ako 5%. Výrazný nárast zaznamenala aj ropa, ktorá od začiatku roka vzrástla o viac ako 25%. Euro si svoje zisky počas mesiaca neudržalo a nakoniec skončilo na takmer nezmenenej úrovni.

V priebehu mesiaca boli do indexového fondu nakúpené akciové ETF zastrešujúce akcie z vyspelých krajín.

Poznámka: Údaje z finančného trhu a ekonomické dáta uvedené v mesačnej správe boli použité zo systému Bloomberg

* Podiel akciových investícií na čistej hodnote majetku fondu.

** Percento z akciovej zložky portfólia

Opplata za správu dôchodkového fondu: 0,30%

RH dôchodkového fondu sa skladá z akciového indexu MSCI World Index (Bloomberg ticker: MSDEWI Index), ktorý je vyjadrený v mene euro. Hodnota dôchodkovej jednotky fondu tak bude v plnej miere závislá od vývoja zvolených akciových investícií, ktorými bude fond kopírovať vývoj na vybraných akciových trhoch. Tvorcom MSCI indexu je spoločnosť MSCI Inc. (ďalej aj len „MSCI“). MSCI World Index je vo výlučnom vlastníctve MSCI. Ani MSCI a ani žiadna iná zmluvná strana, ktorá je poskytovateľom, alebo sa podieľa na zložení, výpočte alebo vytváraní MSCI dát (vrátane indexu MSCI World) neposkytuje výslovnú ani predpokladanú záruku, ani vyhlásenie s ohľadom na tieto údaje (alebo dosiahnuté výsledky s použitím daných údajov) a všetky tieto strany sa výslovnou zriekajú všetkých záruk originality, presnosti, úplnosti, obchodovateľnosti alebo vhodnosti pre konkrétny účel vzhľadom na niektoré z týchto údajov. Bez obmedzenia vyššie uvedeného, v žiadnom prípade MSCI, alebo ktorákoľvek z jej pridružených spoločností alebo tretia strana poskytujúca, alebo sa podieľajúca na zložení, výpočte alebo vytváraní údajov nenesie žiadnu zodpovednosť za akékoľvek priame, nepriame, špeciálne, trestné, následné alebo iné škody (vrátane ušlého zisku), ani v prípade, ak bola upozomená na možnosť vzniku takýchto škôd. **Distribúcia alebo šírenie MSCI dát je bez výslovného písomného súhlasu od spoločnosti MSCI zakázaná.**

Upozornenie: Činnosť VÚB Generali dôchodková správcovská spoločnosť, a.s. je pod dohľadom Národnej banky Slovenska. S uzatvorením zmluvy s dôchodkovou správcovskou spoločnosťou je spojené riziko a doterajší alebo propagovaný výnos portfólia dôchodkového fondu v jej správe nie je zárukou budúceho výnosu portfólia dôchodkového fondu. Hodnota investície do dôchodkového fondu môže kolísť v závislosti od situácie na finančných trhoch. Doterajší výnos nie je zárukou budúcich výnosov. Vo fonde je možné očakávať kolísanie čistej hodnoty majetku z dôvodu zloženia majetku vo fonde alebo v dôsledku postupov riadenia investícií využívaných dôchodkovou správcovskou spoločnosťou.

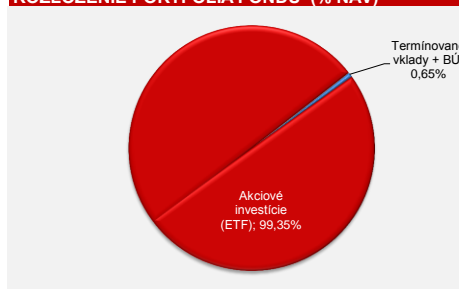
MESAČNÁ SPRÁVA

28. september 2018

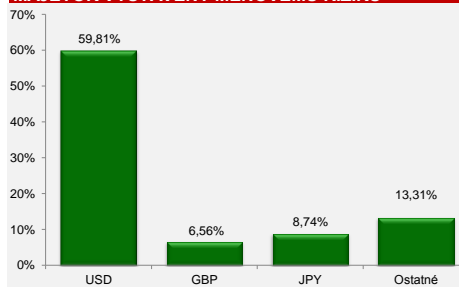
VÝVOJ HODNOTY DŮCHODKOVEJ JEDNOTKY



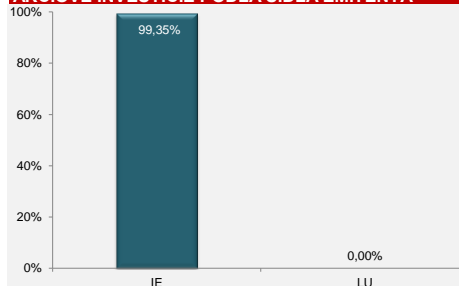
ROZLOŽENIE PORTFÓLIA FONDU (% NAV)



MAJETOK VYSTAVENÝ MENOVÉMU RIZIKU



AKCIOVÉ INVESTÍCIE PODĽA SÍDLA EMITENTA **



INDEX

indexový negarantovaný dôchodkový fond
 VÚB Generali dôchodková správcovská spoločnosť, a.s.

ZÁKLADNÉ ÚDAJE O FONDĚ

| | |
|--|--|
| Cistá hodnota majetku vo fonde: | 215 978 717,15 € |
| Aktuálna hodnota dôchodkovej jednotky: | 0,059299 |
| Dátum vytvorenia dôchodkového fondu: | 4.4.2012 |
| Depozitár dôchodkového fondu: | UniCredit Bank Czech Republic and Slovakia, a.s. |

Fond je určený sporeť, ktorí požadujú vyšší výnos a sú ochotní akceptovať vysokú mieru rizika. Cieľom investičnej stratégie fondu je čo možno najvernejšie kopírovať vývoj referenčnej hodnoty (ďalej len "RH"), ktorú tvorí akciový index MSCI World Index (Bloomberg ticker: MSDEWI Index) vyjadrený v mene euro. Výkonnosť dôchodkovej jednotky fondu približne zodpovedá výkonnosti RH.

NAJVÝZNAMNEJŠIE AKCIOVÉ INVESTÍCIE

| Názov investície | Cenný papier | ISIN | Podiel* |
|--------------------------|--------------|--------------|---------|
| ISHARES CORE MSCI WORLD | akciové ETF | IE00B4L5Y983 | 80,56% |
| DB X-TRACKERS MSCI WORLD | akciové ETF | IE00BJ0K0Q92 | 19,15% |
| MSCI WR SOURCE | akciové ETF | IE00B60SX394 | 0,07% |

VÝVOJ NA TRHU

| Akciové indexy | 31.10.2018 | 1M zmena | Menové páry | 31.10.2018 | 1M zmena |
|---------------------|------------|----------|-------------|------------|----------|
| Global - MSCI World | 2022 | -7,4% | EUR/USD | 1,131 | -2,6% |
| EU - Euro Stoxx 600 | 362 | -5,6% | EUR/GBP | 0,886 | -0,4% |
| USA - S&P 500 | 2712 | -6,9% | EUR/JPY | 127,82 | -3,1% |
| JAP - Nikkei 225 | 21920 | -9,1% | EUR/PLN | 4,342 | 1,4% |
| Čína - CSI 300 | 3154 | -8,3% | EUR/CZK | 25,94 | 0,7% |

KOMENTÁR PORTFÓLIA MANAŽÉRA

• Nervozita na trhoch sa v súvislosti s predloženým návrhom talianskeho rozpočtu preniesla aj do mesiaca október a spôsobila výraznejšie rozšírenie rizikových prírôžok na talianskych dlhopisoch. Podľa očakávaní Európska komisia tento návrh zamietla a vrátila ho talianskej vláde na prepracovanie. K takémuto kroku Európska komisia pristúpila vôbec prvý krát.

• Mierne upokojenie situácie v závere mesiaca prinieslo potvrdenie ratingu Talianska jednou z ratingových agentúr, hoci pri zmene výhľadu na negatívny. Napriek tomu však výnos na 10-ročnom talianskom dlhopise vzrástol o takmer 0,3% na úroveň 3,43%, zatiaľ čo výnos 10-ročného nemeckého dlhopisu poklesol o takmer 0,1% na úroveň 0,38%.

• Pod tlak sa v októbri dostalo aj euro, ktoré opäť atakovalo hranicu 1,13. Celkovo si tak voči americkému doláru pripísalo 2,5% pokles.

• Zasadnutie ECB podľa očakávaní neprinieslo prekvapenia a žiadne nové informácie ohľadom monetárnej politiky. Slabšie ekonomické dáta oproti očakávaniam nezmenili rétoriku ECB a riziká pre hospodársky výhľad vidi ECB stále ako vyvážené.

• Viaceré americké obchodné skupiny spochybňujú vyjadrenia amerického prezidenta D. Trumpa o neškodnosti jeho zahraničnej politiky, keď vyšliali náklady zavedených taríf na americkú ekonomiku na úrovni 1,4 mld. USD mesačne. Negatívne dopady na americkú a čínsku ekonomiku potvrdil aj Medzinárodný menový fond, ktorý revidoval odhady na rast oboch týchto ekonomik smerom nadol.

• Obchodné vojny, rast sadzieb ako aj situácia v Taliansku sa podpísali v októbri pod výpredaje akciových indexov. Investori sa tak začali sťahovať z akciových trhov a pokles zaznamenali všetky hlavné akciové indexy v rozmedzí 5-10%. Viac ako 10% pokles si pripísala aj ropa, naopak v pozitívnych číslach skončili drahé kovy.

V priebehu mesiaca boli do indexového fondu nakúpené akciové ETF zastrešujúce akcie z vyspelých krajín.

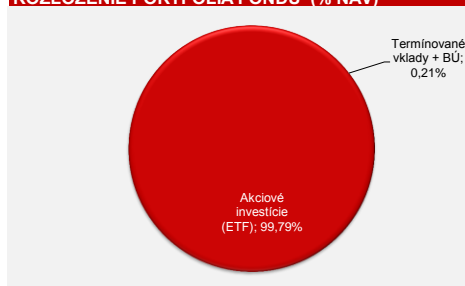
MESAČNÁ SPRÁVA

31. október 2018

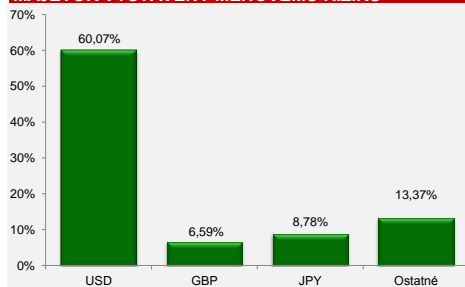
VÝVOJ HODNOTY DŮCHODKOVEJ JEDNOTKY



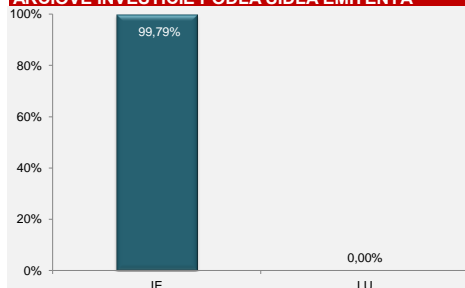
ROZLOŽENIE PORTFÓLIA FONDU (% NAV)



MAJETOK VYSTAVENÝ MENOVÉMU RIZIKU



AKCIOVÉ INVESTÍCIE PODĽA SÍDLA EMITENTA **



Poznámka: Údaje z finančného trhu a ekonomické dáta uvedené v mesačnej správe boli použité zo systému Bloomberg

* Podiel akciových investícií na čistej hodnote majetku fondu.

** Percento z akciovej zložky portfólia

Odplata za správu dôchodkového fondu: 0,30% priemernej ročnej predbežnej čistej hodnoty majetku

RH dôchodkového fondu sa skladá z akciového indexu MSCI World Index (Bloomberg ticker: MSDEWI Index), ktorý je vyjadrený v mene euro. Hodnota dôchodkovej jednotky fondu tak bude v plnej miere závislá od vývoja zvolených akciových investícií, ktorými bude fond kopírovať vývoj na vybraných akciových trhoch. Tvorcom MSCI indexu je spoločnosť MSCI Inc. (ďalej aj len „MSCI“). MSCI World Index je vo výlučnom vlastníctve MSCI. Ani MSCI a ani žiadna iná zmluvná strana, ktorá je poskytovateľom, alebo sa podieľa na zložení, výpočte alebo vytváraní MSCI dát (vrátane indexu MSCI World) neposkytuje výslovnú ani predpokladanú záruku, ani vyhlásenie s ohľadom na tieto údaje (alebo dosiahnuté výsledky s použitím daných údajov) a všetky tieto strany sa výslovnou zriekajú všetkých záruk originality, presnosti, úplnosti, obchodovateľnosti alebo vhodnosti pre konkrétny účel vzhľadom na niektoré z týchto údajov. Bez obmedzenia vyššie uvedeného, v žiadnom prípade MSCI, alebo ktorákoľvek z jej pridružených spoločností alebo tretia strana poskytujúca, alebo sa podieľajúca na zložení, výpočte alebo vytváraní údajov nenesie žiadnu zodpovednosť za akékoľvek priame, nepriame, špeciálne, trestné, následné alebo iné škody (vrátane ušlého zisku), ani v prípade, ak bola upozomená na možnosť vzniku takýchto škôd. Distribúcia alebo šírenie MSCI dát je bez výslovného písomného súhlasu od spoločnosti MSCI zakázaná.

Upozornenie: Činnosť VÚB Generali dôchodková správcovská spoločnosť, a.s. je pod dohľadom Národnej banky Slovenska. S uzatvorením zmluvy s dôchodkovou správcovskou spoločnosťou je spojené riziko a doterajší alebo propagovaný výnos portfólia dôchodkového fondu v jej správe nie je zárukou budúceho výnosu portfólia dôchodkového fondu. Hodnota investície do dôchodkového fondu môže kolísť v závislosti od situácie na finančných trhoch. Doterajší výnos nie je zárukou budúceho výnosu. Vo fonde je možné očakávať kolísanie čistej hodnoty majetku z dôvodu zloženia majetku vo fonde alebo v dôsledku postupov riadenia investícií využívaných dôchodkovou správcovskou spoločnosťou.

INDEX

indexový negarantovaný dôchodkový fond
 VÚB Generali dôchodková správcovská spoločnosť, a.s.

ZÁKLADNÉ ÚDAJE O FONDĚ

| | |
|--|--|
| Cistá hodnota majetku vo fonde: | 221 721 391,06 € |
| Aktuálna hodnota dôchodkovej jednotky: | 0,059533 |
| Dátum vytvorenia dôchodkového fondu: | 4.4.2012 |
| Depozitár dôchodkového fondu: | UniCredit Bank Czech Republic and Slovakia, a.s. |

Fond je určený sporeť, ktorí požadujú vyšší výnos a sú ochotní akceptovať vysokú mieru rizika. Cieľom investičnej stratégie fondu je čo možno najvernejšie kopírovať vývoj referenčnej hodnoty (ďalej len "RH"), ktorú tvorí akciový index MSCI World Index (Bloomberg ticker: MSDEWI Index) vyjadrený v mene euro. Výkonnosť dôchodkovej jednotky fondu približne zodpovedá výkonnosti RH.

NAJVÝZNAMNEJŠIE AKCIOVÉ INVESTÍCIE

| Názov investície | Cenný papier | ISIN | Podiel* |
|--------------------------|--------------|--------------|---------|
| ISHARES CORE MSCI WORLD | akciové ETF | IE00B4L5Y983 | 79,77% |
| DB X-TRACKERS MSCI WORLD | akciové ETF | IE00BJ0K0Q92 | 19,86% |
| MSCI WR SOURCE | akciové ETF | IE00B60SX394 | 0,07% |

VÝVOJ NA TRHU

| Akciové indexy | 30.11.2018 | 1M zmena | Menové páry | 30.11.2018 | 1M zmena |
|---------------------|------------|----------|-------------|------------|----------|
| Global - MSCI World | 2041 | +1,0% | EUR/USD | 1,132 | +0,0% |
| EU - Euro Stoxx 600 | 357 | -1,1% | EUR/GBP | 0,887 | +0,1% |
| USA - S&P 500 | 2760 | +1,8% | EUR/JPY | 128,44 | +0,5% |
| JAP - Nikkei 225 | 22351 | +2,0% | EUR/PLN | 4,292 | -1,2% |
| Čína - CSI 300 | 3173 | +0,6% | EUR/CZK | 25,96 | +0,1% |

KOMENTÁR PORTFÓLIA MANAŽÉRA

• Aj v mesiaci november sa do popredia dostávala obchodná politika D. Trumpa. Pravidelné striedanie negatívnych a pozitívnych komentárov ohľadom možnej dohody medzi USA a Čínou držalo investorov aj naďalej v neistote. Samit G20 na konci mesiaca priniesol mierne upokojenie na trhy, keď D. Trump prisľúbil odložiť plánované januárové zvýšenie ciel na čínske výrobky z 10% na 25% na marec, v súvislosti s rokovaniaми o novej obchodnej zmluve. Tieto rokovania by sa mali uzavrieť v 90-dňovej lehote, avšak to či k ich uzavretiu aj naozaj príde je nateraz veľmi otáznne.

• Novembrové voľby do amerického kongresu dopadli podľa očakávaní, keď demokrati získali väčšinu kresiel v senovni reprezentantov a republikáni si udržali väčšinu v senáte. Celkovo sa tak sila D. Trumpa presadzovať ďalšie legislatívne zmeny a daňové reformy v nasledujúcom období výrazne oslabila.

• Zasadnutie americkej centrálnej banky FED potvrdilo očakávania investorov z ďalšieho zvyšovania sadzieb na decembrovom zasadnutí. Rast amerických dlhopisových výnosov zo začiatku mesiaca však vystriedal pokles spôsobený zvýšeným dopytom investorov po bezpečných aktívach a zvýšenou volatilitou na akciovom trhu. K medzimesačnému poklesu 10-ročného amerického výnosu taktiež prispela na konci mesiaca reč guvernéra FED-u J.Powella. Ten sa vyjadril, že úrokové sadzby sú tesne pod ich neutrálnou úroveň, na základe čoho začali investori očakávať menej zvýšení sadzieb v nasledujúcom období.

• Rokovania ohľadom brexitu sa pohli do ďalšej fázy, keď návrh dohody o brexite schválila Európska komisia. Túto dohodu však bude musieť schváliť v decembri britský parlament, kde už viaceré strany avizovali nespokojnosť s jej aktuálnym znením. Pokiaľ sa dohodu nepodarí schváliť do marca 2019, bude to mať značný dopad na britskú ekonomiku ako aj ekonomiky európskych krajín.

• Spor medzi talianskou vládou a Európskou komisiou ohľadom rozpočtu naďalej nie je vyriešený. Talianska vláda odmietla prepracovať svoj návrh rozpočtu počítajúci s deficitom na úrovni 2,4%, čo oprávňuje Európsku komisiu spustiť disciplinárne konanie voči Taliansku. Vyjadrenia talianskych predstaviteľov v druhej polovici mesiaca však začali naznačovať zmenu ich postoja a väčšiu ochotu zosúladiť rozpočtu s požiadavkami Bruselu, na základe čoho výnos 10-ročného talianskeho dlhopisu medzimesačne poklesol o cca 0,2% na úroveň 3,2%.

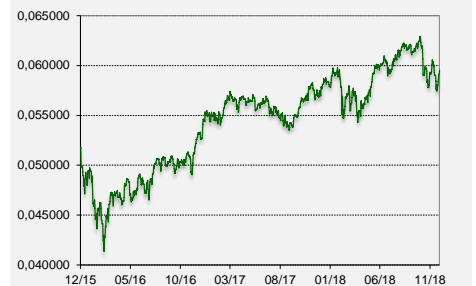
• Volatilita na akciovom trhu pokračovala aj v Novembri, hoci s menšími výkyvmi. Výkonnosť akcií rozvinutých krajín sa medzimesačne hýbala v rozpätí cca -1% až 2%, pričom sa darilo najmä rozvíjajúcim sa krajinám (+4,1%) a stredo európskemu regiónu (+5,3%). Naopak výrazný prepád zaznamenala ropa, ktorej hodnota poklesla o viac ako 20%. Zatiaľ čo výnosy bezpečných krajín ako USA a Nemecka poklesli, v rastúcom trende sú naďalej rizikové prírážky korporátnych dlhopisov, ktoré negatívne prispievali k výkonnosti fondu.

V priebehu mesiaca boli do indexového fondu nakúpené akciové ETF zastrešujúce akcie z vyspelých krajín.

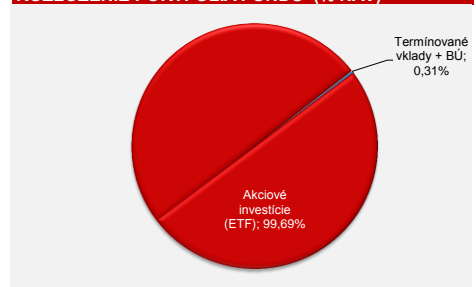
MESAČNÁ SPRÁVA

30. november 2018

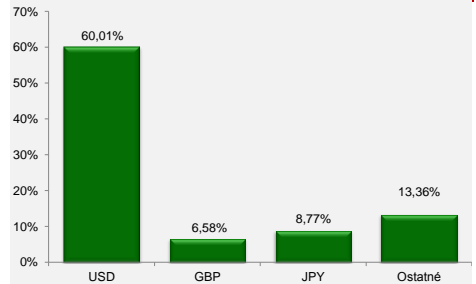
VÝVOJ HODNOTY DŮCHODKOVEJ JEDNOTKY



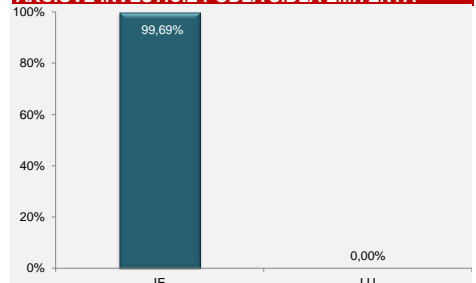
ROZLOŽENIE PORTFÓLIA FONDU (% NAV)



MAJETOK VYSTAVENÝ MENOVÉMU RIZIKU



AKCIOVÉ INVESTÍCIE PODĽA SÍDLA EMITENTA **



Poznámka: Údaje z finančného trhu a ekonomické dáta uvedené v mesačnej správe boli použité zo systému Bloomberg

* Podiel akciových investícií na čistej hodnote majetku fondu.

** Percento z akciovej zložky portfólia

Odplata za správu dôchodkového fondu: 0,30% priemernej ročnej predběžnej čistej hodnoty majetku

RH dôchodkového fondu sa skladá z akciového indexu MSCI World Index (Bloomberg ticker: MSDEWI Index), ktorý je vyjadrený v mene euro. Hodnota dôchodkovej jednotky fondu tak bude v plnej miere závislá od vývoja zvolených akciových investícií, ktorými bude fond kopírovať vývoj na vybraných akciových trhoch. Tvorcom MSCI indexu je spoločnosť MSCI Inc. (ďalej aj len „MSCI“). MSCI World Index je vo výlučnom vlastníctve MSCI. Ani MSCI a ani žiadna iná zmluvná strana, ktorá je poskytovateľom, alebo sa podieľa na zložení, výpočte alebo vytváraní MSCI dát (vrátane indexu MSCI World) neposkytuje výslovnú ani predpokladanú záruku, ani vyhlásenie s ohľadom na tieto údaje (alebo dosiahnuté výsledky s použitím daných údajov) a všetky tieto strany sa výslovnou zriekajú všetkých záruk originality, presnosti, úplnosti, obchodovateľnosti alebo vhodnosti pre konkrétny účel vzhľadom na niektoré z týchto údajov. Bez obmedzenia vyššie uvedeného, v žiadnom prípade MSCI, alebo ktorákoľvek z jej pridružených spoločností alebo tretia strana poskytujúca, alebo sa podieľajúca na zložení, výpočte alebo vytváraní údajov nenesie žiadnu zodpovednosť za akékoľvek priame, nepriame, špeciálne, trestné, následné alebo iné škody (vrátane ušlého zisku), ani v prípade, ak bola upozomená na možnosť vzniku takýchto škôd. Distribúcia alebo šírenie MSCI dát je bez výslovného písomného súhlasu od spoločnosti MSCI zakázaná.

Upozornenie:

Činnosť VÚB Generali dôchodková správcovská spoločnosť, a.s. je pod dohľadom Národnej banky Slovenska. S uzatvorením zmluvy s dôchodkovou správcovskou spoločnosťou je spojené riziko a doterajší alebo propagovaný výnos portfólia dôchodkového fondu v jej správe nie je zárukou budúceho výnosu portfólia dôchodkového fondu. Hodnota investície do dôchodkového fondu môže kolísť v závislosti od situácie na finančných trhoch. Doterajší výnos nie je zárukou budúcich výnosov. Vo fonde je možné očakávať kolísanie čistej hodnoty majetku z dôvodu zloženia majetku vo fonde alebo v dôsledku postupov riadenia investícií využívaných dôchodkovou správcovskou spoločnosťou.

INDEX

indexový negarantovaný dôchodkový fond
VÚB Generali dôchodková správcovská spoločnosť, a.s.

ZÁKLADNÉ ÚDAJE O FONDĚ

| | |
|--|--|
| Cistá hodnota majetku vo fondě: | 208 177 136,16 € |
| Aktuálna hodnota dôchodkovej jednotky: | 0,054775 |
| Dátum vytvorenia dôchodkového fondu: | 4.4.2012 |
| Depozitár dôchodkového fondu: | UniCredit Bank Czech Republic and Slovakia, a.s. |

Fond je určený sporeiteľom, ktorí požadujú vyšší výnos a sú ochotní akceptovať vysokú mieru rizika. Cieľom investičnej stratégie fondu je čo možno najvernejšie kopírovať vývoj referenčnej hodnoty (ďalej len "RH"), ktorú tvorí akciový index MSCI World Index (Bloomberg ticker: MSDEWI Index) vyjadrený v mene euro. Výkonnosť dôchodkovej jednotky fondu približne zodpovedá výkonnosti RH.

NAJVÝZNAMNEJŠIE AKCIOVÉ INVESTÍCIE

| Názov investície | Cenný papier | ISIN | Podiel* |
|--------------------------|--------------|--------------|---------|
| ISHARES CORE MSCI WORLD | akciové ETF | IE00B4L5Y983 | 79,74% |
| DB X-TRACKERS MSCI WORLD | akciové ETF | IE00BJ0KQ92 | 19,90% |
| MSCI WR SOURCE | akciové ETF | IE00B60SX394 | 0,07% |

VÝVOJ NA TRHU

| Akciové indexy | 31.12.2018 | 1M zmena | Menové páry | 31.12.2018 | 1M zmena |
|---------------------|------------|----------|-------------|------------|----------|
| Global - MSCI World | 1884 | -7,6% | EUR/USD | 1,147 | +1,3% |
| EU - Euro Stoxx 600 | 338 | -5,4% | EUR/GBP | 0,899 | +1,3% |
| USA - S&P 500 | 2507 | -9,0% | EUR/JPY | 125,83 | -2,0% |
| JAP - Nikkei 225 | 20015 | -10,3% | EUR/PLN | 4,289 | 0,0% |
| Čína - CSI 300 | 3011 | -5,1% | EUR/CZK | 25,72 | -1,0% |

KOMENTÁR PORTFÓLIA MANAŽÉRA

• ECB na svojom zasadnutí podľa očakávaní ponechala sadzby na nezmenených úrovniach a mierne revidovala odhady rastu smerom nadol. Napriek narastajúcim rizikám ukončila program kvantitatívneho uvoľňovania, avšak naďalej bude reinvestovať splatné dlhopisy nakúpené v rámci tohto programu.

• Americká centrálna banka FED v tomto roku po štvrtýkrát zvýšila sadzby o 0,25% do pásma 2,25%-2,5%, pričom na rok 2019 odhaduje už len dve zvýšenia namiesto troch. Investori však vplyvom zhoršenia globálneho sentimentu a blížiaco sa koncu ekonomického cyklu naopak odhadujú, že sadzby zostanú na nezmenených úrovniach, prípadne dôjde k ich zníženiu.

• Rokovania o brexite sa dostávajú do finálnej fázy. Britská premiérka T. Mayová čelila hlasovaniu o dôvere v rámci vlastnej strany, ktoré ustála. Schvaľovanie dohody v britskom parlamente, ktorú vyjedнала s EÚ, však odložila na začiatok roku 2019 z dôvodu avizovanej slabšej podpory od poslancov.

• Napätie medzi USA a Čínou sa mierne upokojilo vplyvom odloženia plánovaného zvýšenia ciel na čínske výrobky z 10% na 25% od januára 2019 a začatia nových rokovaní o dohode medzi týmito krajinami. O tom, či tieto rokovania budú úspešné by malo byť známe v prvých mesiacoch roka 2019.

• Napriek úvodnému negatívnemu postojú talianskej vlády k požadovanému prepracovaniu návrhu rozpočtu sa nakoniec talianska vláda dohodla s Európskou komisiou na znížení deficitu z 2,4% na úroveň 2,04%. Táto dohoda pozitívne ovplyvnila vývoj cien talianskych dlhopisov, keď výnos 10-ročného štátneho dlhopisu poklesol o takmer 0,5% na úroveň cca 2,75%.

• Pre investorov očakávajúcich vianočné rally na trhoch bol posledný mesiac roku 2018 sklamaním. Investori sa hromadne zbavovali rizikových aktív, naopak zlato a bezpečné dlhopisy USA a Nemecka skončili v pozitívnych číslach.

• V decembri došlo k poklesu akciových indexov naprieč všetkými regiónmi. Americký akciový index S&P, ktorý si ako jeden z mála držal pozitívnu výkonnosť od začiatku roku 2018 sa v decembri dostal taktiež do straty, keď poklesol o cca 9%. Hoci akciovým trhom rok 2018 neprial, treba poukázať na skutočnosť, že k poklesu prišlo po veľmi pozitívnych predchádzajúcich rokoch, v ktorých si akciové indexy pripísali zhodnotenie v desiatkach percent.

V priebehu mesiaca boli do indexového fondu nakúpené akciové ETF zastrešujúce akcie z vyspelých krajín.

Poznámka: Údaje z finančného trhu a ekonomické dáta uvedené v mesačnej správe boli použité zo systému Bloomberg

* Podiel akciových investícií na čistej hodnote majetku fondu.

** Percento z akciovej zložky portfólia

Odplata za správu dôchodkového fondu: 0,30% priemernej ročnej predbežnej čistej hodnoty majetku

RH dôchodkového fondu sa skladá z akciového indexu MSCI World Index (Bloomberg ticker: MSDEWI Index), ktorý je vyjadrený v mene euro. Hodnota dôchodkovej jednotky fondu tak bude v plnej miere závislá od vývoja zvolených akciových investícií, ktorými bude fond kopírovať vývoj na vybraných akciových trhoch. Tvorcom MSCI indexu je spoločnosť MSCI Inc. (ďalej aj len „MSCI“). MSCI World Index je vo výlučnom vlastníctve MSCI. Ani MSCI a ani žiadna iná zmluvná strana, ktorá je poskytovateľom, alebo sa podieľa na zložení, výpočte alebo vytváraní MSCI dát (vrátane indexu MSCI World) neposkytuje výslovnú ani predpokladanú záruku, ani vyhlásenie s ohľadom na tieto údaje (alebo dosiahnuté výsledky s použitím daných údajov) a všetky tieto strany sa výslovnou zriekajú všetkých záruk originality, presnosti, úplnosti, obchodovateľnosti alebo vhodnosti pre konkrétny účel vzhľadom na niektoré z týchto údajov. Bez obmedzenia vyššie uvedeného, v žiadnom prípade MSCI, alebo ktorákoľvek z jej pridružených spoločností alebo tretia strana poskytujúca, alebo sa podieľajúca na zložení, výpočte alebo vytváraní údajov nenesie žiadnu zodpovednosť za akékoľvek priame, nepriame, špeciálne, trestné, následné alebo iné škody (vrátane úšľého zisku), ani v prípade, ak bola upozomená na možnosť vzniku takýchto škôd. Distribúcia alebo šírenie MSCI dát je bez výslovného písomného súhlasu od spoločnosti MSCI zakázaná.

Upozornenie:

Činnosť VÚB Generali dôchodková správcovská spoločnosť, a.s. je pod dohľadom Národnej banky Slovenska. S uzatvorením zmluvy s dôchodkovou správcovskou spoločnosťou je spojené riziko a doterajší alebo propagovaný výnos portfólia dôchodkového fondu v jej správe nie je zárukou budúceho výnosu portfólia dôchodkového fondu. Hodnota investície do dôchodkového fondu môže kolísat v závislosti od situácie na finančných trhoch. Doterajší výnos nie je zárukou budúcich výnosov. Vo fondě je možné očakávať kolísanie čistej hodnoty majetku z dôvodu zloženia majetku vo fondě alebo v dôsledku postupov riadenia investícií využívaných dôchodkovou správcovskou spoločnosťou.

VÚB Generali dôchodková správcovská spoločnosť, a.s.

Mlynské nivy 1, P.O.BOX 66
820 04 Bratislava 24

Infolinka: 0850 111 110

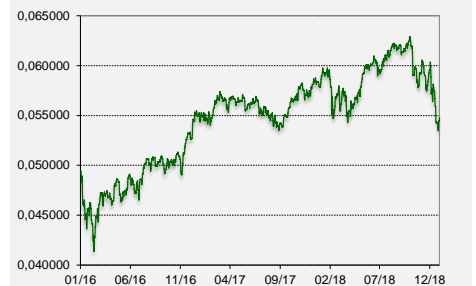
Web adresa: www.vubgenerali.sk

Internetová linka na investičný dotazník pre pomoc s výberom fondu:
<https://www.vubgenerali.sk/dotaznikinvesticny/>

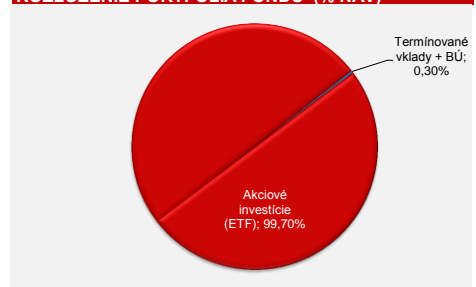
MESAČNÁ SPRÁVA

31. december 2018

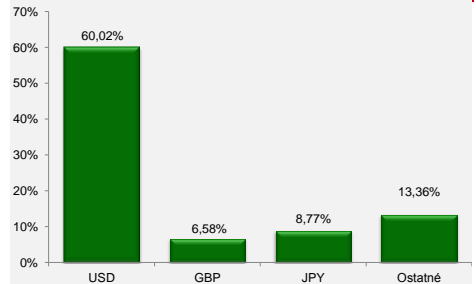
VÝVOJ HODNOTY DŮCHODKOVEJ JEDNOTKY



ROZLOŽENIE PORTFÓLIA FONDU (% NAV)



MAJETOK VYSTAVENÝ MENOVÉMU RIZIKU



AKCIOVÉ INVESTÍCIE PODĽA SÍDLA EMITENTA **

