

## INDEX

indexový negarantovaný dôchodkový fond  
VÚB Generali dôchodková správcovská spoločnosť, a.s.

## MESAČNÁ SPRÁVA

streda 31. január 2024

### ZÁKLADNÉ ÚDAJE O FONDĚ

Cistá hodnota majetku vo фонде:	1 422 210 429,06 €
Aktuálna hodnota dôchodkovej jednotky:	0,100753
Dátum vytvorenia dôchodkového fondu:	4.4.2012
Depozitár dôchodkového fondu:	UniCredit Bank Czech Republic and Slovakia, a.s.
Zhodnotenie dôchodkového fondu za posledný mesiac:	3,31%
Zhodnotenie dôchodkového fondu od vytvorenia fondu:	203,53%

Fond je určený sporeiteľom, ktorí požadujú vyšší výnos a sú ochotní akceptovať vysokú mieru rizika. Cieľom investičnej stratégie fondu je čo možno najväčšie kopírovať vývoj referenčnej hodnoty (ďalej len "RH"), ktorú tvorí akcioví index MSCI World Index (Bloomberg ticker: MSDEWI Index) vyjadrený v mene euro. Výkonnosť dôchodkovej jednotky fondu približne zodpovedá výkonnosti RH.

### NAJVÝZNAMNEJŠIE AKCIOVÉ INVESTÍCIE

Názov investície	Cenný papier	ISIN	Podiel*
ISHARES CORE MSCI WORLD	akciové ETF	IE00B4L5Y983	60,3%
INVECO MSCI WORLD	akciové ETF	IE00B60SX394	19,6%
SPDR MSCI World UCITS ETF	akciové ETF	IE00BFY0GT14	8,3%
DB X-TRACKERS MSCI WORLD	akciové ETF	IE00BJ0KDQ92	6,3%
HSBC MSCI World UCITS ETF	akciové ETF	IE00B4X9L533	5,3%

### VÝVOJ NA TRHU

Akciové indexy	31.1.2024	1M zmena	Menové páry	31.1.2024	1M zmena
Global - MSCI World	472	+2,9%	EUR/USD	1,084	-1,9%
EU - Euro Stoxx 600	486	+1,5%	EUR/GBP	0,854	-1,7%
USA - S&P 500	4846	+1,7%	EUR/JPY	160,19	+2,5%
JAP - Nikkei 225	36287	+8,4%	EUR/PLN	4,333	-0,1%
EM - MSCI Emerging	509	-4,6%	EUR/CZK	24,89	+0,7%

### KOMENTAR PORTFOLIO MANAŽERA

• Kým pozitívna nálada zo záveru roka na akciových trhoch pokračovala aj v januári, dlhopisové trhy zaznamenali mierny pokles. Investori čiastočne revidovali svoje očakávania ohľadom toho, keď centrálné banky pristúpia k zníženiu sadzieb. Zníženie sadzieb na marcových zasadnutiach FED a ECB tak už nie je v hre a očakávania sa posunuli do druhého kvartálu tohto roka.

• Napriek tejto zmene sú očakávania investorov ohľadom znížovania sadzieb v roku 2024 stále pred centrálnymi bankami. Tie sú vo svojich vyjadreniach opatrnejšie a aj napriek pozitívnej dynamike inflácie chcú vidieť ďalšie podporné dáta, ktoré by potvrdili, že boj s infláciou je definitívne vyhratý. Na druhú stranu centrálné banky na svojich zasadnutiach výraznejšie nevystúpili voči očakávaniam investorov ohľadom znížovania sadzieb, a preto k výraznejšiemu poklesu dlhopisového trhu neprišlo. Celkovo sa tak naďalej v roku 2024 čaká, že obe centrálné banky FED a ECB znížia sadzby o cca 1,5% oproti súčasným úrovniam.

• Prichádzajúce makroekonomické dáta v januári prispievali k optimizmu. Rast HDP v USA výraznejšie prekonal očakávania a inflácia sa blíži k 2%-nému inflačnému cieľu oboch centrálnych bánk. Trh práce zostáva robustný so stabilným prírastkom nových pracovných miest, nezamestnanosťou na úrovni historických miním, ako aj pokračujúcim nadpriemerným rastom miezd.

• Prebiehajúca výsledková sezóna spoločností taktiež poukazuje na lepšiu ako očakávanú ziskovosť spoločností. Hoci by rast ziskovosti mal dosiahnuť len úroveň okolo 2%, stále je to investormi vnímané ako pozitívny signál odolnosti ekonomiky aj v prostredí vysokých úrokových sadzieb.

• Akciovým investíciám ako rizikového aktívu sa v tomto prostredí celkovo darilo. Globálne akcie v EUR vzrástli medzimesačne o 2,9% a ďalej tak prekonávali svoje historické maximá. Najviac sa darilo japonskému indexu Nikkei 225, ktorý medzimesačne vzrástol o 8,4%. Naopak, negatívnu výkonnosť zaznamenal index rozvíjajúcich sa krajín ťahaných zlymí výsledkami čínskeho akciového trhu.

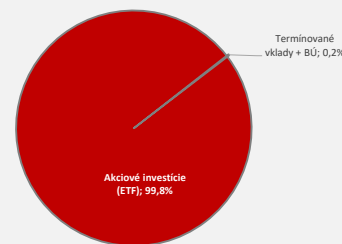
• K zhodnoteniu globálnych akcií v eurách prispelo aj posilnenie amerického dolára, ktorý v januári posilnil o takmer 2%. Alternatívnym investíciám sa naopak nedarilo. Zlato aj vplyvom posilňujúceho dolára pokleslo o 1,1% a akcie reálnych spoločností si pripísali 4,4% pokles.

V priebehu mesiaca boli do indexového fondu nakúpené akciové ETF zastrešujúce akcie z vyspelých krajín.

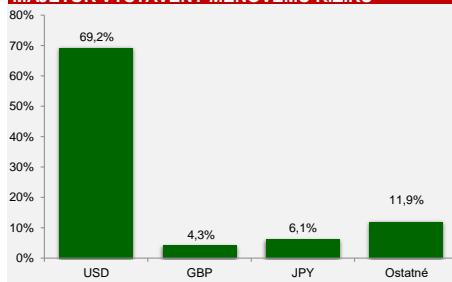
### VÝVOJ HODNOTY DŮCHODKOVEJ JEDNOTKY



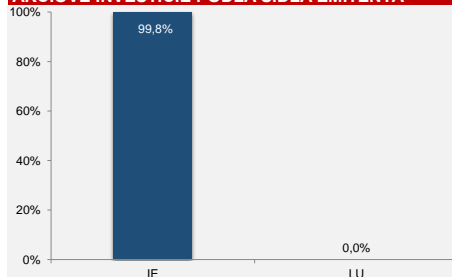
### ROZLOŽENIE PORTFÓLIA FONDU



### MAJETOK VYSTAVENÝ MENOVÉMU RIZIKU



### AKCIOVÉ INVESTÍCIE PODĽA SÍDLA EMITENTA \*\*



\* Podiel akciových investícií na čistej hodnote majetku fondu.

\*\* Percento z akciovej zložky portfólia

Odplata za správu dôchodkového fondu: 0,425% priemernej ročnej predbežnej čistej hodnoty majetku

RH dôchodkového fondu sa skladá z akciového indexu MSCI World Index (Bloomberg ticker: MSDEWI Index), ktorý je vyjadrený v mene euro. Hodnota dôchodkovej jednotky fondu tak bude v plnej miere závislá od vývoja zvolených akciových investícií, ktorými bude fond kopírovať vývoj na vybraných akciových trhoch. Tvorcom MSCI indexu je spoločnosť MSCI Inc. (ďalej aj len „MSCI“). MSCI World Index je vo výlučnom vlastníctve MSCI. Ani MSCI a ani žiadna iná zmluvná strana, ktorá je poskytovateľom, alebo sa podieľa na zložení, výpočte alebo vytváraní MSCI dát (vrátane indexu MSCI World) neposkytuje výslovnú ani predpokladanú záruku, ani vyhlásenie s ohľadom na tieto údaje (alebo dosiahnuté výsledky s použitím daných údajov) a všetky tieto strany sa výslovne zriekajú všetkých záruk originality, presnosti, úplnosti, obchodovateľnosti alebo vhodnosti pre konkrétny účel vzhľadom na niektoré z týchto údajov. Bez obmedzenia vyššie uvedeného, v žiadnom prípade MSCI, alebo ktorákoľvek z jej pridružených spoločností alebo tretia strana poskytujúca, alebo sa podieľajúca na zložení, výpočte alebo vytváraní údajov nenesie žiadnu zodpovednosť za akékoľvek priame, nepriame, špeciálne, trestné, následné alebo iné škody (vrátane uššieho zisku), ani v prípade, ak bola upozornená na možnosť vzniku takýchto škôd. **Distribúcia alebo šírenie MSCI dát je bez výslovného písomného súhlasu od spoločnosti MSCI zakázané.**

Upozornenie:

Činnosť VÚB Generali dôchodková správcovská spoločnosť, a.s. je pod dohľadom Národnej banky Slovenska. S uzatvorením zmluvy s dôchodkovou správcovskou spoločnosťou je spojené riziko a doterajší alebo propagovaný výnos portfólia dôchodkového fondu v jej správe nie je zárukou budúceho výnosu portfólia dôchodkového fondu. Hodnota investície do dôchodkového fondu môže kolísat v závislosti od situácie na finančných trhoch. Doterajší výnos nie je zárukou budúcich výnosov. Vo фонде je možné očakávať kolísanie čistej hodnoty majetku z dôvodu zloženia majetku vo фонде alebo v dôsledku postupov riadenia investícií využívaných dôchodkovou správcovskou spoločnosťou.