

## INDEX

indexový negarantovaný dôchodkový fond  
 VÚB Generali dôchodková správcovská spoločnosť, a.s.

## MESAČNÁ SPRÁVA

utorok 31. január 2023

### ZÁKLADNÉ ÚDAJE O FONDĚ

Čistá hodnota majetku vo фонде:	876 360 878,77 €
Aktuálna hodnota dôchodkovej jednotky:	0,085493
Dátum vytvorenia dôchodkového fondu:	4.4.2012
Depozitár dôchodkového fondu:	UniCredit Bank Czech Republic and Slovakia, a.s.
Zhodnotenie dôchodkového fondu za posledný mesiac:	4,84%
Zhodnotenie dôchodkového fondu od vytvorenia fondu:	157,56%

Fond je určený sporeiteľom, ktorí požadujú vyšší výnos a sú ochotní akceptovať vysokú mieru rizika. Cieľom investičnej stratégie fondu je čo možno najvernejšie kopírovať vývoj referenčnej hodnoty (ďalej len "RH"), ktorú tvorí akciový index MSCI World Index (Bloomberg ticker: MSDEWI Index) vyjadrený v mene euro. Výkonnosť dôchodkovej jednotky fondu približne zodpovedá výkonnosti RH.

### NAJVÝZNAMNEJŠIE AKCIOVÉ INVESTÍCIE

Názov investície	Cenný papier	ISIN	Podiel*
ISHARES CORE MSCI WORLD	akciové ETF	IE00B4L5Y983	73,59%
INVECO MSCI WORLD	akciové ETF	IE00B60SX394	15,64%
DB X-TRACKERS MSCI WORLD	akciové ETF	IE00BJ0KQ92	8,67%
HSBC MSCI World UCITS ETF	akciové ETF	IE00B4X9L533	1,59%

### VÝVOJ NA TRHU

Akciové indexy	31.1.2023	1M zmena	Menové páry	31.1.2023	1M zmena
Global - MSCI World	403	15,2%	EUR/USD	1,083	1,6%
EU - Euro Stoxx 600	453	16,8%	EUR/GBP	0,881	-0,7%
USA - S&P 500	4077	16,3%	EUR/JPY	141,27	0,4%
JAP - Nikkei 225	27327	14,7%	EUR/PLN	4,709	0,6%
EM - MSCI Emerging	524	17,9%	EUR/CZK	23,79	-1,3%

### KOMENTAR PORTFOLIO MANAZERA

• Vývoj na trhoch v januári bol presným opakom toho, čoho sme boli svedkami po väčšinu roka 2022. Po decembrových poklesoch sa trhy odrazili smerom nahor a darilo sa ako akciovým, tak aj dlhopisovým trhom. Za týmto nárastom možno hľadať najmä pokles inflačných tlakov, ktoré vidieť aj na zverejnených inflačných dátach.

• Inflácia na oboch stranách Atlantiku dosiahla pravdepodobne svoj vrchol a už niekoľko mesiacov má klesajúci trend. Kým maximum dosahovala na úrovni 9,1% v USA a 10,6% v eurozóne, najnovšie inflačné dáta sú na úrovni 6,5% v USA a 8,5% v eurozóne. To pridáva optimizmus na trhy, keďže investori očakávajú, že spríšuňovanie menovej politiky by sa mohlo postupne zastaviť, či dokonca by centrálné banky mohli opätovne pristúpiť k zníženiu sadzieb.

• Tieto očakávania však tmia centrálni bankári svojimi vyjadreniami. FED a ani ECB v januári nezasadali, avšak hlásia, že na poľavenie boja s infláciou je ešte priskoro. Napriek klesajúcemu trendu je inflácia stále vysoko nad inflačným cieľom, pričom jadrová inflácia sa drží naďalej na úrovni svojich maxim. Nezamestnanosť na historických minimách a nadpriemerný rast miezd taktiež vytvára tlak na jej rast. Centrálné banky pred zmenou rétoriky preto čakajú na nové dáta, ktoré by im potvrdili, že infláciu sa im definitívne podarí skrotiť.

• K pozitívnej nálađe prispeli aj ekonomické dáta. Rast HDP síce spomali, stále však v USA a aj za celú eurozónu dosahuje pozitívne čísla. Reportované výsledky ziskovosti firiem taktiež mierne prekonal očakávania, hoci ziskovosť firiem medziročne poklesla. Investori preto dúfajú v mákke pristátie ekonomiky a namiesto súčasných problémov sa pozerajú do budúcnosť.

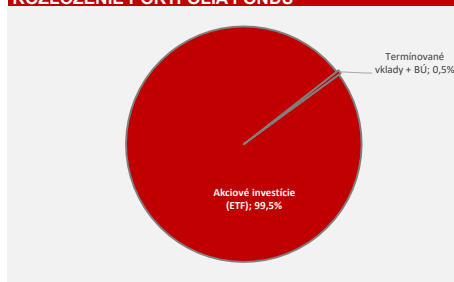
• Akciovým trhom sa taktiež mimoriadne darilo, keď medzimesačne vzrástli v rozmedzí 5 až 10% v závislosti od regiónu. Zo zhodnotenia dolárových investícií však čiastočne ukrojilo pokračujúce oslabenie amerického dolára, ktorého výmenný kurz sa priblížil k hranici 1,10. Celkovo tak globálne akcie, v ktorých majú významné zastúpenie práve americké akcie, medzimesačne vzrástli o cca 5%. Zo slabného dolára naopak ťažilo zlato, ktoré medzimesačne vzrástlo o 5,7%

V priebehu mesiaca boli do indexového fondu nakúpené akciové ETF zastrešujúce akcie z vyspelých krajín.

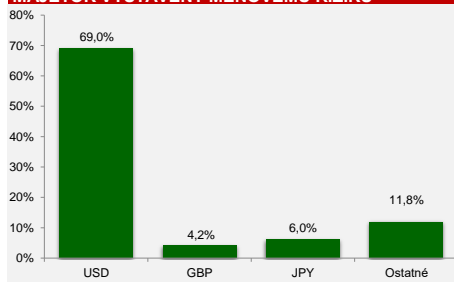
### VÝVOJ HODNOTY DŮCHODKOVEJ JEDNOTKY



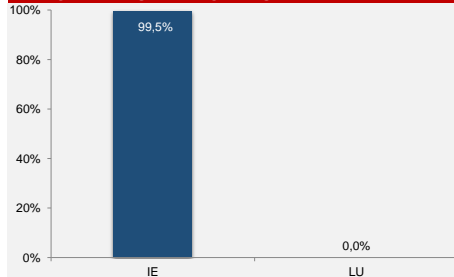
### ROZLOŽENIE PORTFÓLIA FONDU



### MAJETOK VYSTAVENÝ MENOVÉMU RIZIKU



### AKCIOVÉ INVESTÍCIE PODĽA SÍDLA EMITENTA \*\*



\* Podiel akciových investícií na čistej hodnote majetku fondu.

\*\* Percento z akciovej zložky portfólia

Odplata za správu dôchodkového fondu: 0,45% priemernej ročnej predbežnej čistej hodnoty majetku

RH dôchodkového fondu sa skladá z akciového indexu MSCI World Index (Bloomberg ticker: MSDEWI Index), ktorý je vyjadrený v mene euro. Hodnota dôchodkovej jednotky fondu tak bude v plnej miere závislá od vývoja zvolených akciových investícií, ktorými bude fond kopírovať vývoj na vybraných akciových trhoch. Tvorcom MSCI indexu je spoločnosť MSCI Inc. (ďalej aj len „MSCI“). MSCI World Index je vo výlučnom vlastníctve MSCI. Ani MSCI a ani žiadna iná zmluvná strana, ktorá je poskytovateľom, alebo sa podieľa na zložení, výpočte alebo vytváraní MSCI dát (vrátane indexu MSCI World) neposkytuje výslednú ani predpokladanú záruku, ani vyhlásenie s ohľadom na tieto údaje (alebo dosiahnuté výsledky s použitím daných údajov) a všetky tieto strany sa výslovne zriekajú všetkých záruk originality, presnosti, úplnosti, obchodovateľnosti alebo vhodnosti pre konkrétny účel vzhľadom na niektoré z týchto údajov. Bez obmedzenia vyššie uvedeného, v žiadnom prípade MSCI, alebo ktorákoľvek z jej pridružených spoločností alebo tretia strana poskytujúca, alebo sa podieľajúca na zložení, výpočte alebo vytváraní údajov nenesie žiadnu zodpovednosť za akékoľvek priame, nepriame, špeciálne, trestné, následné alebo iné škody (vrátane ušlého zisku), ani v prípade, ak bola upozornená na možnosť vzniku takýchto škôd. **Distribúcia alebo šírenie MSCI dát je bez výslovného písomného súhlasu od spoločnosti MSCI zakázané.**

Upozornenie:

Činnosť VÚB Generali dôchodková správcovská spoločnosť, a.s. je pod dohľadom Národnej banky Slovenska. S uzatvorením zmluvy s dôchodkovou správcovskou spoločnosťou je spojené riziko a doterajší alebo propagovaný výnos portfólia dôchodkového fondu v jej správe nie je zárukou budúceho výnosu portfólia dôchodkového fondu. Hodnota investície do dôchodkového fondu môže kolísť v závislosti od situácie na finančných trhoch. Doterajší výnos nie je zárukou budúcich výnosov. Vo фонде je možné očakávať kolísanie čistej hodnoty majetku z dôvodu zloženia majetku vo фонде alebo v dôsledku postupov riadenia investícií využívaných dôchodkovou správcovskou spoločnosťou.

## INDEX

indexový negarantovaný dôchodkový fond  
 VÚB Generali dôchodková správcovská spoločnosť, a.s.

## MESAČNÁ SPRÁVA

utorok 28. február 2023

### ZÁKLADNÉ ÚDAJE O FONDĚ

Čistá hodnota majetku vo fonde:	899 047 669,18 €
Aktuálna hodnota dôchodkovej jednotky:	0,085976
Dátum vytvorenia dôchodkového fondu:	4.4.2012
Depozitár dôchodkového fondu:	UniCredit Bank Czech Republic and Slovakia, a.s.
Zhodnotenie dôchodkového fondu za posledný mesiac:	0,56%
Zhodnotenie dôchodkového fondu od vytvorenia fondu:	159,01%

Fond je určený sporeiteľom, ktorí požadujú vyšší výnos a sú ochotní akceptovať vysokú mieru rizika. Cieľom investičnej stratégie fondu je čo možno najvernejšie kopírovať vývoj referenčnej hodnoty (ďalej len "RH"), ktorú tvorí akciový index MSCI World Index (Bloomberg ticker: MSDEWI Index) vyjadrený v mene euro. Výkonnosť dôchodkovej jednotky fondu približne zodpovedá výkonnosti RH.

### NAJVÝZNAMNEJŠIE AKCIOVÉ INVESTÍCIE

Názov investície	Cenný papier	ISIN	Podiel*
ISHARES CORE MSCI WORLD	akciové ETF	IE00B4L5Y983	74,19%
INVECO MSCI WORLD	akciové ETF	IE00B60SX394	15,35%
DB X-TRACKERS MSCI WORLD	akciové ETF	IE00BJ0KQ92	8,51%
HSBC MSCI World UCITS ETF	akciové ETF	IE00B4X9L533	1,56%

### VÝVOJ NA TRHU

Akciové indexy	28.2.2023	1M zmena	Menové páry	28.2.2023	1M zmena
Global - MSCI World	403	-0,1%	EUR/USD	1,062	-2,0%
EU - Euro Stoxx 600	461	+1,9%	EUR/GBP	0,877	-0,4%
USA - S&P 500	3970	-2,4%	EUR/JPY	145,23	+2,8%
JAP - Nikkei 225	27446	+0,5%	EUR/PLN	4,713	+0,1%
EM - MSCI Emerging	490	-6,5%	EUR/CZK	23,50	-1,2%

### KOMENTAR PORTFOLIO MANAZERA

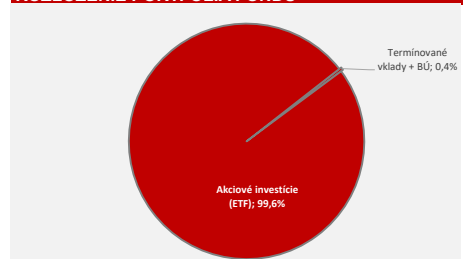
- Vo februári bol vývoj na trhoch zmiešaný. V úvode mesiaca trhy nadviazali na svoj rast a optimizmus z januára, avšak následne prevládli obavy z potreby ďalšieho sprísňovania menovej politiky. Dôvodom toho bolo najmä spomalenie tempa poklesu inflácie, či dokonca rast jadrovej inflácie, ktorá vyjadruje zmenu cien s vylúčením cien energií a potravín.
- Centrálnej bankám ohľadom vyjadrení o potrebe ďalšieho zvyšovania sadzieb tak investori dali za pravdu. To potvrdzuje aj medzimesačný nárast ich očakávaní, kde by sadzby mali dosiahnuť svoj vrchol. Aktuálne tak investori očakávajú, že sadzby by mali vrcholiť na 5,5% v USA a takmer 4% v eurozóne, čo je o zhruba 0,5% viac ako tomu bolo minulý mesiac. Zároveň možnosť, že by FED mohol koncom roka pristúpiť k ich zníženiu, už aktuálne nie je na stole.
- Celkovo na trhoch panuje neistota a investori sa snažia odhadnúť ďalší vývoj sadzieb a to, či budeme svedkami „mäkkého“ pristátia alebo hlbšej recesie. Trhy tak okamžite reagujú na nové prichádzajúce správy, čo zvyšuje volatilitu na trhoch oboma smermi.
- Údaje z trhu práce naďalej zostávajú veľmi silné. Zverejnené dáta vo februári poukázali na prekvapujúci pokles nezamestnanosti na úroveň 3,4% v USA, pričom tvorba nových pracovných miest výrazne prekonala očakávania. Spotreba domácností tak naďalej zostáva solídna, spomalenie však vidieť na údajoch o raste HDP, znížení aktivity na reálnom trhu, poklese ziskovosti firiem, či predstihových indikátoroch PMI, ktoré sa držia v kontraktom pásme.
- Akciové trhy skončili okolo nuly. Najviac sa darilo európskym akciám ťahaných zhodnotením akcií finančného sektora. Naopak, nedarilo sa zhodnoteniu akcií rozvíjajúcich sa trhov a regiónu Pacifik. Pokles amerických akcií a dolárových pozícií pre eurového investora kompenzovalo zhodnotenie amerického dolára, ktorý medzimesačne posilnil o 2%.

V priebehu mesiaca boli do indexového fondu nakúpené akciové ETF zastrešujúce akcie z vyspelých krajín.

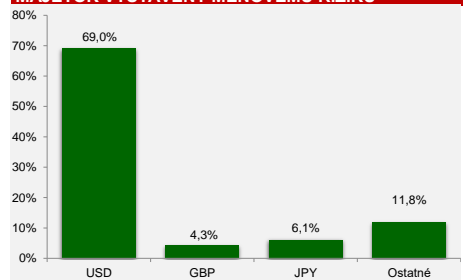
### VÝVOJ HODNOTY DŮCHODKOVEJ JEDNOTKY



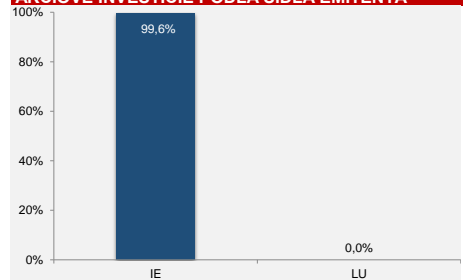
### ROZLOŽENIE PORTFÓLIA FONDU



### MAJETOK VYSTAVENÝ MENOVÉMU RIZIKU



### AKCIOVÉ INVESTÍCIE PODĽA SÍDLA EMITENTA \*\*



\* Podiel akciových investícií na čistej hodnote majetku fondu.

\*\* Percento z akciovej zložky portfólia

Odplata za správu dôchodkového fondu: 0,45% priemernej ročnej predbežnej čistej hodnoty majetku

RH dôchodkového fondu sa skladá z akciového indexu MSCI World Index (Bloomberg ticker: MSDEWI Index), ktorý je vyjadrený v mene euro. Hodnota dôchodkovej jednotky fondu tak bude v plnej miere závislá od vývoja zvolených akciových investícií, ktorými bude fond kopírovať vývoj na vybraných akciových trhoch. Tvorcom MSCI indexu je spoločnosť MSCI Inc. (ďalej aj len „MSCI“). MSCI World Index je vo výlučnom vlastníctve MSCI. Ani MSCI a ani žiadna iná zmluvná strana, ktorá je poskytovateľom, alebo sa podieľa na zložení, výpočte alebo vytváraní MSCI dát (vrátane indexu MSCI World) neposkytuje výslednú ani predpokladanú záruku, ani vyhlásenie s ohľadom na tieto údaje (alebo dosiahnuté výsledky s použitím daných údajov) a všetky tieto strany sa výslovne zriekajú všetkých záruk originality, presnosti, úplnosti, obchodovateľnosti alebo vhodnosti pre konkrétny účel vzhľadom na niektoré z týchto údajov. Bez obmedzenia vyššie uvedeného, v žiadnom prípade MSCI, alebo ktorákoľvek z jej pridružených spoločností alebo tretia strana poskytujúca, alebo sa podieľajúca na zložení, výpočte alebo vytváraní údajov nenesie žiadnu zodpovednosť za akékoľvek priame, nepriame, špeciálne, trestné, následné alebo iné škody (vrátane ušlého zisku), ani v prípade, ak bola upozornená na možnosť vzniku takýchto škôd. **Distribúcia alebo šírenie MSCI dát je bez výslovného písomného súhlasu od spoločnosti MSCI zakázaná.**

Upozornenie:

Činnosť VÚB Generali dôchodková správcovská spoločnosť, a.s. je pod dohľadom Národnej banky Slovenska. S uzatvorením zmluvy s dôchodkovou správcovskou spoločnosťou je spojené riziko a doterajší alebo propagovaný výnos portfólia dôchodkového fondu v jej správe nie je zárukou budúceho výnosu portfólia dôchodkového fondu. Hodnota investície do dôchodkového fondu môže kolísť v závislosti od situácie na finančných trhoch. Doterajší výnos nie je zárukou budúcich výnosov. Vo fonde je možné očakávať kolísanie čistej hodnoty majetku z dôvodu zloženia majetku vo fonde alebo v dôsledku postupov riadenia investícií využívaných dôchodkovou správcovskou spoločnosťou.

## INDEX

indexový negarantovaný dôchodkový fond  
 VÚB Generali dôchodková správcovská spoločnosť, a.s.

## MESAČNÁ SPRÁVA

piatok 31. marec 2023

### ZÁKLADNÉ ÚDAJE O FONDĚ

Cistá hodnota majetku vo fonde:	917 789 107,39 €
Aktuálna hodnota dôchodkovej jednotky:	0,086092
Dátum vytvorenia dôchodkového fondu:	4.4.2012
Depozitár dôchodkového fondu:	UniCredit Bank Czech Republic and Slovakia, a.s.
Zhodnotenie dôchodkového fondu za posledný mesiac:	0,13%
Zhodnotenie dôchodkového fondu od vytvorenia fondu:	159,36%

Fond je určený sporeiteľom, ktorí požadujú vyšší výnos a sú ochotní akceptovať vysokú mieru rizika. Cieľom investičnej stratégie fondu je čo možno najvyššie kopírovať vývoj referenčnej hodnoty (ďalej len "RH"), ktorú tvorí akciový index MSCI World Index (Bloomberg ticker: MSDEWI Index) vyjadrený v mene euro. Výkonnosť dôchodkovej jednotky fondu približne zodpovedá výkonnosti RH.

### NAJVÝZNAMNEJŠIE AKCIOVÉ INVESTÍCIE

Názov investície	Cenný papier	ISIN	Podiel*
ISHARES CORE MSCI WORLD	akciové ETF	IE00B4L5Y983	74,65%
INVECO MSCI WORLD	akciové ETF	IE00B60SX394	15,20%
DB X-TRACKERS MSCI WORLD	akciové ETF	IE00BJKQDQ92	8,34%
HSBC MSCI World UCITS ETF	akciové ETF	IE00B4X9L533	1,53%

### VÝVOJ NA TRHU

Akciové indexy	31.3.2023	1M zmena	Menové páry	31.3.2023	1M zmena
Global - MSCI World	405	↑0,6%	EUR/USD	1,088	↓2,4%
EU - Euro Stoxx 600	458	↓0,2%	EUR/GBP	0,879	↑0,2%
USA - S&P 500	4109	↑3,7%	EUR/JPY	144,83	↓0,3%
JAP - Nikkei 225	28041	↑3,0%	EUR/PLN	4,670	↓0,9%
EM - MSCI Emerging	505	↑3,0%	EUR/CZK	23,49	↓0,0%

### KOMENTAR PORTFOLIO MANAZERA

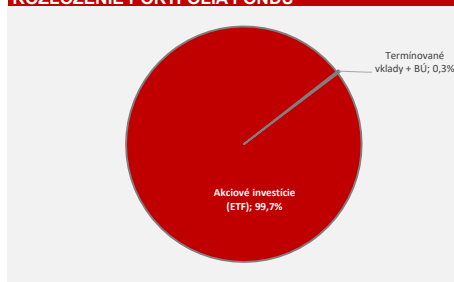
- V marci bol vývoj na trhoch opäť ako na hojdačke. Očakávania budúceho vývoja úrokových sadzieb sa po minulo mesačnom raste posunuli naspäť nadol o približne 0,5% a možnosť, že FED pristúpi už tento rok k ich zníženiu je opäť na stole. Za zmenou týchto očakávaní stoja obavy investorov o zdravie bankového sektora, ktoré sa dostali do popredia po prekvapivom krachu americkej banky Silicon Valley Bank.
- Napriek tomu, že nešlo o systémovo dôležitú banku, obavy investorov sa rýchlo rozšírili na celý bankový sektor a najmä na banky, ktoré dlhodobo čelia určitým problémom. Medzi takéto banky patrí aj švajčiarska banka Credit Suisse, ktorá sa následne dostala do úpadku a ktorej aktíva prevzala konkurenčná banka UBS výmenou za likviditu a záruky od švajčiarskej centrálnej banky.
- Centrálne bankári vo svojich vyhláseniach preto museli upokojuvať situáciu a ubezpečovali investorov, že bankový sektor ako celok je zdravý a odolný a sú pripravení konať. Napriek tomu, že výraznejšie problémy bankového sektora, ako tomu bolo v roku 2008, sú málo pravdepodobné a zdravie bánk je omnoho lepšie, tak neistota na trhu zostáva. Centrálne banky si tak okrem svojej primárnej úlohy v podobe cenovej stability pripomenuli aj ich zodpovednosť za finančnú stabilitu.
- V marci sa centrálne banky držali svojej protiinflačnej rétoriky, pokračovali vo zvyšovaní sadzieb a naznačili ďalšie sprísňovanie menovej politiky. Vo svetle vzniknutých problémov sú však vo svojich vyjadreniach opatrnejší, pričom trhy ďalšiemu výraznejšiemu zvyšovaniu sadzieb neveria. Kým ECB by podľa trhov mala v tomto roku pristúpiť k zvýšeniu sadzieb ešte dvakrát na úroveň 3,5%, vývoj sadzieb v USA by sa mal otočiť a FED by mal do konca roka pristúpiť k ich zníženiu o 0,5%.
- Napriek úvodnej negatívnej reakcii akciových trhov na problémy v rámci finančného sektora sa v ďalšej časti mesiaca akciám podarilo vymazať tieto straty a medzimesačne skončili v miernom pluse. Zo zhodnotenia dolárových aktív vrátane amerických akcií však ukrojilo oslabenie amerického dolára. Celkovo tak globálny akciový index skončil medzimesačne na nule. Z oslabovania dolára a rizikovej averzie na trhoch však ťažilo zlato, ktoré vzrástlo o takmer 8% a priblížilo sa k hranici 2000 USD za uncu.

V priebehu mesiaca boli do indexového fondu nakúpené akciové ETF zastrešujúce akcie z vyspelých krajín.

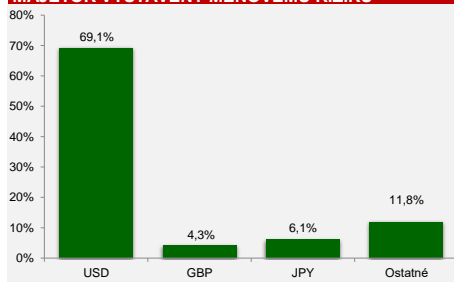
### VÝVOJ HODNOTY DŮCHODKOVEJ JEDNOTKY



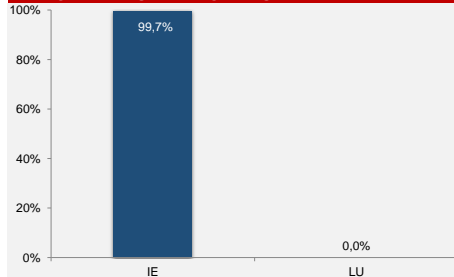
### ROZLOŽENIE PORTFÓLIA FONDU



### MAJETOK VYSTAVENÝ MENOVÉMU RIZIKU



### AKCIOVÉ INVESTÍCIE PODĽA SÍDLA EMITENTA \*\*



\* Podiel akciových investícií na čistej hodnote majetku fondu.

\*\* Percento z akciovej zložky portfólia

Odplata za správu dôchodkového fondu: 0,45% priemernej ročnej predbežnej čistej hodnoty majetku

RH dôchodkového fondu sa skladá z akciového indexu MSCI World Index (Bloomberg ticker: MSDEWI Index), ktorý je vyjadrený v mene euro. Hodnota dôchodkovej jednotky fondu tak bude v plnej miere závislá od vývoja zvolených akciových investícií, ktorými bude fond kopírovať vývoj na vybraných akciových trhoch. Tvorcom MSCI indexu je spoločnosť MSCI Inc. (ďalej aj len „MSCI“). MSCI World Index je vo výlučnom vlastníctve MSCI. Ani MSCI a ani žiadna iná zmluvná strana, ktorá je poskytovateľom, alebo sa podieľa na zložení, výpočte alebo vytváraní MSCI dát (vrátane indexu MSCI World) neposkytuje výslednú ani predpokladanú záruku, ani vyhlásenie s ohľadom na tieto údaje (alebo dosiahnuté výsledky s použitím daných údajov) a všetky tieto strany sa výslovne zriekajú všetkých záruk originality, presnosti, úplnosti, obchodovateľnosti alebo vhodnosti pre konkrétny účel vzhľadom na niektoré z týchto údajov. Bez obmedzenia vyššie uvedeného, v žiadnom prípade MSCI, alebo ktorákoľvek z jej pridružených spoločností alebo tretia strana poskytujúca, alebo sa podieľajúca na zložení, výpočte alebo vytváraní údajov nenesie žiadnu zodpovednosť za akékoľvek priame, nepriame, špeciálne, trestné, následné alebo iné škody (vrátane ušlého zisku), ani v prípade, ak bola upozornená na možnosť vzniku takýchto škôd. **Distribúcia alebo šírenie MSCI dát je bez výslovného písomného súhlasu od spoločnosti MSCI zakázané.**

Upozornenie:

Činnosť VÚB Generali dôchodková správcovská spoločnosť, a.s. je pod dohľadom Národnej banky Slovenska. S uzatvorením zmluvy s dôchodkovou správcovskou spoločnosťou je spojené riziko a doterajší alebo propagovaný výnos portfólia dôchodkového fondu v jej správe nie je zárukou budúceho výnosu portfólia dôchodkového fondu. Hodnota investície do dôchodkového fondu môže kolísť v závislosti od situácie na finančných trhoch. Doterajší výnos nie je zárukou budúcich výnosov. Vo fonde je možné očakávať kolísanie čistej hodnoty majetku z dôvodu zloženia majetku vo fonde alebo v dôsledku postupov riadenia investícií využívaných dôchodkovou správcovskou spoločnosťou.

## INDEX

indexový negarantovaný dôchodkový fond  
 VÚB Generali dôchodková správcovská spoločnosť, a.s.

## MESAČNÁ SPRÁVA

piatok 28. apríl 2023

### ZÁKLADNÉ ÚDAJE O FONDĚ

Cistá hodnota majetku vo fonde:	938 989 745,31 €
Aktuálna hodnota dôchodkovej jednotky:	0,086288
Dátum vytvorenia dôchodkového fondu:	4.4.2012
Depozitár dôchodkového fondu:	UniCredit Bank Czech Republic and Slovakia, a.s.
Zhodnotenie dôchodkového fondu za posledný mesiac:	0,23%
Zhodnotenie dôchodkového fondu od vytvorenia fondu:	159,95%

Fond je určený sporeiteľom, ktorí požadujú vyšší výnos a sú ochotní akceptovať vysokú mieru rizika. Cieľom investičnej stratégie fondu je čo možno najvernejšie kopírovať vývoj referenčnej hodnoty (ďalej len "RH"), ktorú tvorí akciový index MSCI World Index (Bloomberg ticker: MSDEWI Index) vyjadrený v mene euro. Výkonnosť dôchodkovej jednotky fondu približne zodpovedá výkonnosti RH.

### NAJVÝZNAMNEJŠIE AKCIOVÉ INVESTÍCIE

Názov investície	Cenný papier	ISIN	Podiel*
ISHARES CORE MSCI WORLD	akciové ETF	IE00B4L5Y983	75,17%
INVECO MSCI WORLD	akciové ETF	IE00B60SX394	14,94%
DB X-TRACKERS MSCI WORLD	akciové ETF	IE00BJ0KQ92	8,17%
HSBC MSCI World UCITS ETF	akciové ETF	IE00B4X9L533	1,49%

### VÝVOJ NA TRHU

Akciové indexy	28.4.2023	1M zmena	Menové páry	28.4.2023	1M zmena
Global - MSCI World	406	10,1%	EUR/USD	1,098	1,0%
EU - Euro Stoxx 600	467	12,6%	EUR/GBP	0,881	0,1%
USA - S&P 500	4169	1,6%	EUR/JPY	149,35	3,1%
JAP - Nikkei 225	28856	2,9%	EUR/PLN	4,582	-1,9%
EM - MSCI Emerging	500	-1,1%	EUR/CZK	23,50	0,0%

### KOMENTAR PORTFOLIO MANAZERA

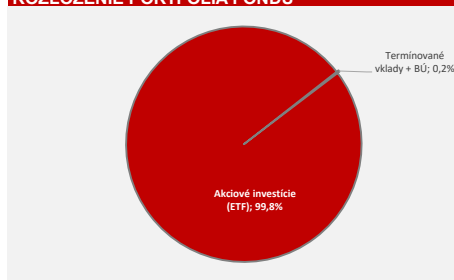
- Apríl priniesol na trhy mierne ukladnenie, čo sa prejavilo v poklese celkovej volatility, ako aj zvýšenom dopyte po rizikových aktívach. K tomuto ukladneniu prispelo najmä to, že problémy v bankovom sektore ďalej neeskalovali.
- Napriek tomu sa problémy bankového sektora nedajú považovať za zažehnané, čo vidieť aj na cenách akcií bánk. Kým akcie európskych bánk v apríli čiastočne zmazali svoje straty z marca, akcie amerických, najmä regionálnych bánk pokračovali v miernom poklese. Za týmto rozdielnym vývojom stojí laxnejšia regulácia amerického bankového trhu a s tým spojená horšia kapitálová pozícia amerických bánk oproti európskym náprotivkom, či špecifické riziká plynúce z niektorých obchodných modelov amerických bánk.
- V apríli centrálné banky ECB a FED nezasadali. Očakávaná zvyšovanie sadzieb po marcovom poklese však mierne posilnili, keď by sadzby mali dosiahnuť svoj vrchol na úrovni 5-5,25% v USA a 3,75% v Eurozóne. Ohľadom vývoja po dosiahnutí tohto vrcholu panuje veľa otázok. Aktuálne sa dostávame do bodu, kedy by sa mal naplno pretavovať efekt zvýšenia sadzieb do ekonomiky a inflačných čísel. Centrálné banky preto potrebujú čas na potvrdenie alebo vyvrátenie toho, či dané úrovne sadzieb budú dostatočné na stlačenie inflácie k ich 2% cieľu.
- Výsledkov sezónu napriek poklesu ziskovosti firiem možno považovať za pozitívnu. Takmer 80% spoločností reportovalo lepšie ako očakávané výsledky, keď namiesto takmer 7% poklesu ziskovosti by sa mal pokles pohybovať len na úrovni 2%, čo podporilo zhodnotenie akcií.
- Prichádzajúce dáta možno naďalej hodnotiť ako zmiešané a rovnako tak aj sentiment na trhu. Spomalenie ekonomickej aktivity badať na poklese HDP, či predstihových ukazovateľoch PMI najmä vo výrobnom sektore. Naopak, sektor služieb zostáva odolný a rovnako tak trh práce, čo potvrdzuje nezamestnanosť na historických minimách. Oba tábory „bykov“ aj „medvedov“ si tak nájdu dôvody pre svoje vnímanie budúceho vývoja trhov.
- Akciové indexy dosiahli v apríli mierne kladné zhodnotenie. Darilo sa najmä európskym akciám, keď európsky akciový index Stoxx Europe 600 vzrástol o 1,9% a dosiahol svoje historické maximum. Akcie stredoeurópskeho regiónu dokonca vzrástli medzičasne o viac ako 10%. Zo zhodnotenia amerických akcií, ktoré sú v globálnom indexe zastúpené s viac ako 65% podielom, však ukrojilo oslabenie amerického dolára. Celkovo tak zhodnotenie globálneho akciového indexu vyjadreného v eurách skončilo medzičasne na nule.

V priebehu mesiaca boli do indexového fondu nakúpené akciové ETF zastrešujúce akcie z vyspelých krajín.

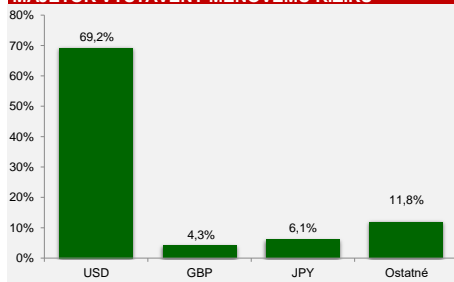
### VÝVOJ HODNOTY DŮCHODKOVEJ JEDNOTKY



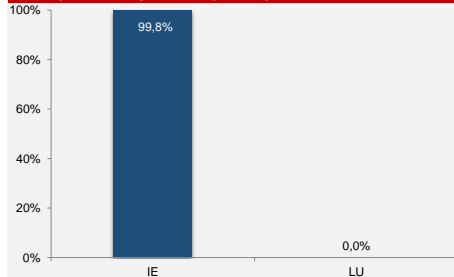
### ROZLOŽENIE PORTFÓLIA FONDU



### MAJETOK VYSTAVENÝ MENOVÉMU RIZIKU



### AKCIOVÉ INVESTÍCIE PODĽA SÍDLA EMITENTA \*\*



\* Podiel akciových investícií na čistej hodnote majetku fondu.

\*\* Percento z akciovej zložky portfólia

Odplata za správu dôchodkového fondu: 0,45% priemernej ročnej predbežnej čistej hodnoty majetku

RH dôchodkového fondu sa skladá z akciového indexu MSCI World Index (Bloomberg ticker: MSDEWI Index), ktorý je vyjadrený v mene euro. Hodnota dôchodkovej jednotky fondu tak bude v plnej miere závislá od vývoja zvolených akciových investícií, ktorými bude fond kopírovať vývoj na vybraných akciových trhoch. Tvorcom MSCI indexu je spoločnosť MSCI Inc. (ďalej aj len „MSCI“). MSCI World Index je vo výlučnom vlastníctve MSCI. Ani MSCI a ani žiadna iná zmluvná strana, ktorá je poskytovateľom, alebo sa podieľa na zložení, výpočte alebo vytváraní MSCI dát (vrátane indexu MSCI World) neposkytuje výslovnú ani predpokladanú záruku, ani vyhlásenie s ohľadom na tieto údaje (alebo dosiahnuté výsledky s použitím daných údajov) a všetky tieto strany sa výslovné zriekajú všetkých záruk originality, presnosti, úplnosti, obchodovateľnosti alebo vhodnosti pre konkrétny účel vzhľadom na niektoré z týchto údajov. Bez obmedzenia vyššie uvedeného, v žiadnom prípade MSCI, alebo ktorákoľvek z jej pridružených spoločností alebo tretia strana poskytujúca, alebo sa podieľajúca na zložení, výpočte alebo vytváraní údajov nenesie žiadnu zodpovednosť za akékoľvek priame, nepriame, špeciálne, trestné, následné alebo iné škody (vrátane ušlého zisku), ani v prípade, ak bola upozornená na možnosť vzniku takýchto škôd. **Distribúcia alebo šírenie MSCI dát je bez výslovného písomného súhlasu od spoločnosti MSCI zakázaná.**

Upozornenie:

Činnosť VÚB Generali dôchodková správcovská spoločnosť, a.s. je pod dohľadom Národnej banky Slovenska. S uzatvorením zmluvy s dôchodkovou správcovskou spoločnosťou je spojené riziko a doterajší alebo propagovaný výnos portfólia dôchodkového fondu v jej správe nie je zárukou budúceho výnosu portfólia dôchodkového fondu. Hodnota investície do dôchodkového fondu môže kolísť v závislosti od situácie na finančných trhoch. Doterajší výnos nie je zárukou budúcich výnosov. Vo fonde je možné očakávať kolísanie čistej hodnoty majetku z dôvodu zloženia majetku vo fonde alebo v dôsledku postupov riadenia investícií využívaných dôchodkovou správcovskou spoločnosťou.

## INDEX

indexový negarantovaný dôchodkový fond  
 VÚB Generali dôchodková správcovská spoločnosť, a.s.

## MESAČNÁ SPRÁVA

streda 31. máj 2023

### ZÁKLADNÉ ÚDAJE O FONDĚ

Čistá hodnota majetku vo фонде:	979 524 677,80 €
Aktuálna hodnota dôchodkovej jednotky:	0,088375
Dátum vytvorenia dôchodkového fondu:	4.4.2012
Depozitár dôchodkového fondu:	UniCredit Bank Czech Republic and Slovakia, a.s.
Zhodnotenie dôchodkového fondu za posledný mesiac:	2,42%
Zhodnotenie dôchodkového fondu od vytvorenia fondu:	166,24%

Fond je určený sporeťelom, ktorí požadujú vyšší výnos a sú ochotní akceptovať vysokú mieru rizika. Cieľom investičnej stratégie fondu je čo možno najväčšie kopírovať vývoj referenčnej hodnoty (ďalej len "RH"), ktorú tvorí akciový index MSCI World Index (Bloomberg ticker: MSDEWI Index) vyjadrený v mene euro. Výkonnosť dôchodkovej jednotky fondu približne zodpovedá výkonnosti RH.

### NAJVÝZNAMNEJŠIE AKCIOVÉ INVESTÍCIE

Názov investície	Cenný papier	ISIN	Podiel*
ISHARES CORE MSCI WORLD	akciové ETF	IE00B4L5Y983	75,53%
INVE스코 MSCI WORLD	akciové ETF	IE00B60SX394	14,79%
DB X-TRACKERS MSCI WORLD	akciové ETF	IE00BJKQDQ92	8,03%
HSBC MSCI World UCITS ETF	akciové ETF	IE00B4X9L533	1,46%

### VÝVOJ NA TRHU

Akciové indexy	31.5.2023	1M zmena	Menové páry	31.5.2023	1M zmena
Global - MSCI World	416	+2,5%	EUR/USD	1,068	-2,7%
EU - Euro Stoxx 600	452	-2,3%	EUR/GBP	0,864	-1,9%
USA - S&P 500	4180	+0,4%	EUR/JPY	149,13	-0,1%
JAP - Nikkei 225	30888	+7,0%	EUR/PLN	4,537	-1,0%
EM - MSCI Emerging	491	-1,7%	EUR/CZK	23,74	+1,0%

### KOMENTÁR PORTFOLIO MANAZERA

• V máji trhy nadviazali na pokojnejší vývoj z predchádzajúceho mesiaca a zaznamenali mierne pozitívne zhodnotenie. Väčšiu volatilitu na trhy neprinesol ani krach v poradí už tretej americkej banky, First Republic bank, hneď v úvode mesiaca. Promptný zásah regulátora a vyjadrenie guvernéra FED-u o tom, že krach tejto banky by mohol uzavrieť problémy US bankového sektora, upokojili investorov. Napriek tomu, cena akcií US regionálnych bánk zostáva v hlbokom poklese, avšak neočakáva sa rozšírenie problémov tohto sektora do celej ekonomiky.

• Hlavnou témou v druhej polovici mesiaca boli debaty oľhľadom navýšenia dlhového stropu v USA. Bez tohto navýšenia by sa USA dostali do platobnej neschopnosti už začiatkom júna. Ani toto však trhy výraznejšie nerozrušilo, keďže podobné rokovania prebiehali od roku 1960 takmer 80-krát. Investori tak boli presvedčení, že tento negatívny scenár nenastane. To sa aj potvrdilo, keď bolo na poslednú chvíľu schválené pozastavenie dlhového stropu až do roku 2025.

• Prichádzajúce ekonomické dáta poukazujú na to, že ekonomickej recesii by sa USA mohlo vyhnúť. Rast HDP prekonal očakávaní, keď medzikvartálny rast dosiahol hodnotu 1,3%, čo je o 0,2% viac ako sa očakávalo. Eurozóna by sa ako celok mohla recesii taktiež vyhnúť, hoci niektoré štáty ako Nemecko sa už do technickej recesie dostali.

• Centrálné banky FED aj ECB v máji podľa očakávaní zvýšili sadzby o 0,25% do pásma 5%-5,25% v USA a na úroveň 3,25% v eurozóne. ECB ohlásila ukončenie reinvestícií v rámci programu nákupu dlhopisov a avizovala potrebu ďalšieho zvyšovania sadzieb na nadchádzajúcich zasadnutiach. Jastrabia rétorika FED-u taktiež prinútila investorov prehodnotiť svoje očakávania z vývoja sadzieb v Amerike. Aktuálne je preto v hre ešte jedno zvýšenie sadzieb, pričom do konca roku už zníženie sadzieb investori neočakávajú.

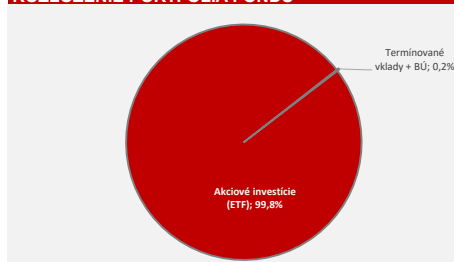
• Globálne akcie v eurovom vyjadrení medzi mesačne vzrástli o 2,5%. Za týmto zhodnotením však stojí najmä posilnenie amerického dolára o približne rovnaké percento a nie samotný rast akciových trhov. Najviac sa darilo japonským akciám, keď si index Nikkei 225 pripísal 7% nárast. Naopak, nedarilo sa regiónu Pacifik a čínskym akciám, kde sa očakávaný optimizmus z oživenia tejto ekonomiky nepretavil do reálnych čísiel.

V priebehu mesiaca boli do indexového fondu nakúpené akciové ETF zastrešujúce akcie z vyspelých krajín.

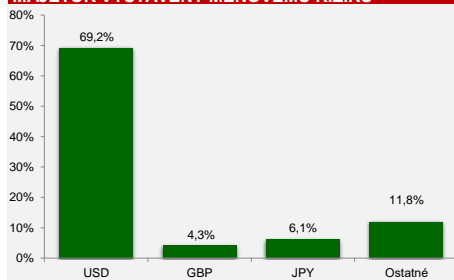
### VÝVOJ HODNOTY DŮCHODKOVEJ JEDNOTKY



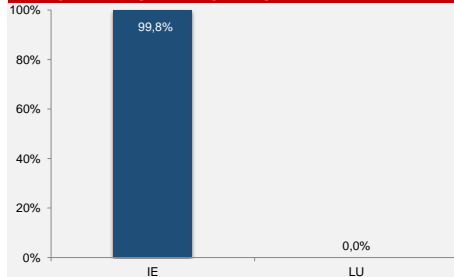
### ROZLOŽENIE PORTFÓLIA FONDU



### MAJETOK VYSTAVENÝ MENOVÉMU RIZIKU



### AKCIOVÉ INVESTÍCIE PODĽA SÍDLA EMITENTA \*\*



\* Podiel akciových investícií na čistej hodnote majetku fondu.

\*\* Percento z akciovej zložky portfólia

Odplata za správu dôchodkového fondu: 0,45% priemernej ročnej predbežnej čistej hodnoty majetku

RH dôchodkového fondu sa skladá z akciového indexu MSCI World Index (Bloomberg ticker: MSDEWI Index), ktorý je vyjadrený v mene euro. Hodnota dôchodkovej jednotky fondu tak bude v plnej miere závislá od vývoja zvolených akciových investícií, ktorými bude fond kopírovať vývoj na vybraných akciových trhoch. Tvorcom MSCI indexu je spoločnosť MSCI Inc. (ďalej aj len "MSCI"). MSCI World Index je vo výlučnom vlastníctve MSCI. Ani MSCI a ani žiadna iná zmluvná strana, ktorá je poskytovateľom, alebo sa podieľa na zložení, výpočte alebo vytváraní MSCI dát (vrátane indexu MSCI World) neposkytuje výslovnú ani predpokladanú záruku, ani vyhlásenie s ohľadom na tieto údaje (alebo dosiahnuté výsledky s použitím daných údajov) a všetky tieto strany sa výslovne zriekajú všetkých záruk originality, presnosti, úplnosti, obchodovateľnosti alebo vhodnosti pre konkrétny účel vzhľadom na niektoré z týchto údajov. Bez obmedzenia vyššie uvedeného, v žiadnom prípade MSCI, alebo ktorákoľvek z jej pridružených spoločností alebo tretia strana poskytujúca, alebo sa podieľajúca na zložení, výpočte alebo vytváraní údajov nenesie žiadnu zodpovednosť za akékoľvek priame, nepriame, špeciálne, trestné, následné alebo iné škody (vrátane ušlého zisku), ani v prípade, ak bola upozomená na možnosť vzniku takýchto škôd. **Distribúcia alebo šírenie MSCI dát je bez výslovného písomného súhlasu od spoločnosti MSCI zakázané.**

Upozornenie:

Činnosť VÚB Generali dôchodková správcovská spoločnosť, a.s. je pod dohľadom Národnej banky Slovenska. S uzatvorením zmluvy s dôchodkovou správcovskou spoločnosťou je spojené riziko a doterajší alebo propagovaný výnos portfólia dôchodkového fondu v jej správe nie je zárukou budúceho výnosu portfólia dôchodkového fondu. Hodnota investície do dôchodkového fondu môže kolísť v závislosti od situácie na finančných trhoch. Doterajší výnos nie je zárukou budúcich výnosov. Vo фонде je možné očakávať kolísanie čistej hodnoty majetku z dôvodu zloženia majetku vo фонде alebo v dôsledku postupov riadenia investícií využívaných dôchodkovou správcovskou spoločnosťou.



## INDEX

indexový negarantovaný dôchodkový fond  
VÚB Generali dôchodková správcovská spoločnosť, a.s.

### ZÁKLADNÉ ÚDAJE O FONDĚ

Čistá hodnota majetku vo fonde:	1 031 542 928,23 €
Aktuálna hodnota dôchodkovej jednotky:	0,091734
Dátum vytvorenia dôchodkového fondu:	4.4.2012
Depozitár dôchodkového fondu:	UniCredit Bank Czech Republic and Slovakia, a.s.
Zhodnotenie dôchodkového fondu za posledný mesiac:	3,80%
Zhodnotenie dôchodkového fondu od vytvorenia fondu:	176,36%

Fond je určený sporeiteľom, ktorí požadujú vyšší výnos a sú ochotní akceptovať vysokú mieru rizika. Cieľom investičnej stratégie fondu je čo možno najvernejšie kopírovať vývoj referenčnej hodnoty (ďalej len "RH"), ktorú tvorí akciový index MSCI World Index (Bloomberg ticker: MSDEWI Index) vyjadrený v mene euro. Výkonnosť dôchodkovej jednotky fondu približne zodpovedá výkonnosti RH.

### NAJVÝZNAMNEJŠIE AKCIOVÉ INVESTÍCIE

Názov investície	Cenný papier	ISIN	Podiel*
ISHARES CORE MSCI WORLD	akciové ETF	IE00B4L5Y983	75,01%
INVECO MSCI WORLD	akciové ETF	IE00B60SX394	15,34%
DB X-TRACKERS MSCI WORLD	akciové ETF	IE00BJ0KDQ92	7,92%
HSBC MSCI World UCITS ETF	akciové ETF	IE00B4X9L533	1,45%

### VÝVOJ NA TRHU

Akciové indexy	30.6.2023	1M zmena	Menové páry	30.6.2023	1M zmena
Global - MSCI World	431	3,6%	EUR/USD	1,087	1,7%
EU - Euro Stoxx 600	462	2,4%	EUR/GBP	0,858	-0,7%
USA - S&P 500	4450	6,6%	EUR/JPY	157,16	5,4%
JAP - Nikkei 225	33189	7,6%	EUR/PLN	4,439	-2,2%
EM - MSCI Emerging	510	3,8%	EUR/CZK	23,74	0,0%

### KOMENTÁR PORTFOLIO MANAŽERA

• Vývoj na trhoch v júni uzavrel úspešný polrok pre rizikové aktíva. Akciové trhy najmä v úvode mesiaca rástli a za prvý polrok sa im podarilo zmazať svoje straty z roku 2022 naprieč viacerými regiónmi. Rast akciových trhov je však predovšetkým ťahaný zopár akciami z technologického sektora, najmä akcií s previazaním na umelú inteligenciu. Zhodnotenie zvyšných sektorov dosahuje len mierne pozitívne zhodnotenie a prevláda pri nich stále neistota ohľadom vývoja inflácie, menovej politiky a ich dopadu na ziskovosť firiem.

• V júni predstavitelia ECB aj FED dali jasne najavo, že boj s infláciou ešte neskončil. To aj napriek tomu, že FED na svojom zasadnutí po prvýkrát od marca 2022 nezvyšil sadzby a ponechal ich v pásme 5-5,25% a ECB pristúpila len k 0,25% zvýšeniu. Hoci celková inflácia v USA poklesla už na úroveň 4% a jej ďalší pokles sa očakáva v nasledujúcom období, jadrová inflácia (očistená o ceny energií) sa drží naďalej nad 5% v USA aj eurozóne. Centrálné banky, najmä FED, preto nateraz zaujali vyčkávací postoj, pričom čakajú na pretavovanie zvýšených sadzieb do prichádzajúcich inflačných čísel. Práve od nich bude závisieť, akým smerom sa bude vyvíjať monetárna politika v nasledujúcom období.

• Vývoj rastu HDP v USA a Eurozóne nabral rozdielnu dynamiku. Kým dáta v eurozóne poukázali na mierny medzikvartálny pokles HDP na úrovni -0,1%, rast v USA prekonal očakávania, keď dosiahol hodnotu 2%. Prichádzajúce dáta z trhu práce signalizujú stále odolný trh práce, čo podporuje presvedčenie investorov ohľadom „mäkkého“ pristátia ekonomiky, avšak taktiež vytvára tlak na ďalší rast sadzieb.

• Globálny akciový index vyjadrený v eurách si pripísal takmer 4% zhodnotenie. Rast globálnych akcií ťahalo najmä zhodnotenie amerických a japonských akcií, avšak pozitívne zhodnotenie bolo vidieť naprieč všetkými regiónmi.

• Alternatívnym investíciám sa darilo zmiešané. Kým akcie reálnych spoločností si pripísali takmer 30%-né zhodnotenie, cena zlata poklesla o 2,2% k hranici 1900 USD za uncu. Tto aj napriek oslabeniu amerického dolára o takmer 2%, čo štandardne pozitívne vplyva na zhodnotenie drahých kovov.

V priebehu mesiaca boli do indexového fondu nakúpené akciové ETF zastrešujúce akcie z vyspelých krajín.

\* Podiel akciových investícií na čistej hodnote majetku fondu.

\*\* Percento z akciovej zložky portfólia

Odplata za správu dôchodkového fondu: 0,45% priemernej ročnej predbežnej čistej hodnoty majetku

RH dôchodkového fondu sa skladá z akciového indexu MSCI World Index (Bloomberg ticker: MSDEWI Index), ktorý je vyjadrený v mene euro. Hodnota dôchodkovej jednotky fondu tak bude v plnej miere závislá od vývoja zvolených akciových investícií, ktorými bude fond kopírovať vývoj na vybraných akciových trhoch. Tvorcom MSCI indexu je spoločnosť MSCI Inc. (ďalej aj len „MSCI“). MSCI World Index je vo výlučnom vlastníctve MSCI. Ani MSCI a ani žiadna iná zmluvná strana, ktorá je poskytovateľom, alebo sa podieľa na zložení, výpočte alebo vytváraní MSCI dát (vrátane indexu MSCI World) neposkytuje výslovnú ani predpokladanú záruku, ani vyhlásenie s ohľadom na tieto údaje (alebo dosiahnuté výsledky s použitím daných údajov) a všetky tieto strany sa výslovne zriekajú všetkých záruk originality, presnosti, úplnosti, obchodovateľnosti alebo vhodnosti pre konkrétny účel vzhľadom na niektoré z týchto údajov. Bez obmedzenia vyššie uvedeného, v žiadnom prípade MSCI, alebo ktorákoľvek z jej pridružených spoločností alebo tretia strana poskytujúca, alebo sa podieľajúca na zložení, výpočte alebo vytváraní údajov nenesie žiadnu zodpovednosť za akékoľvek priame, nepriame, špeciálne, trestné, následné alebo iné škody (vrátane uššieho zisku), ani v prípade, ak bola upozornená na možnosť vzniku takýchto škôd. **Distribúcia alebo šírenie MSCI dát je bez výslovného písomného súhlasu od spoločnosti MSCI zakázané.**

Upozornenie:

Činnosť VÚB Generali dôchodková správcovská spoločnosť, a.s. je pod dohľadom Národnej banky Slovenska. S uzatvorením zmluvy s dôchodkovou správcovskou spoločnosťou je spojené riziko a doterajší alebo propagovaný výnos portfólia dôchodkového fondu v jej správe nie je zárukou budúceho výnosu portfólia dôchodkového fondu. Hodnota investície do dôchodkového fondu môže kolísť v závislosti od situácie na finančných trhoch. Doterajší výnos nie je zárukou budúceho výnosu. Vo fonde je možné očakávať kolísanie čistej hodnoty majetku z dôvodu zloženia majetku vo fonde alebo v dôsledku postupov riadenia investícií využívaných dôchodkovou správcovskou spoločnosťou.

VÚB Generali dôchodková správcovská spoločnosť, a.s.

Mlynské nivy 1, P.O.BOX 66

820 04 Bratislava 24

Infolinka: 0850 111 110

Web adresa: [www.vubgenerali.sk](http://www.vubgenerali.sk)

Internetová linka na investičný dotazník pre pomoc s výberom fondu:

<https://www.vubgenerali.sk/dotaznikinvesticny/>

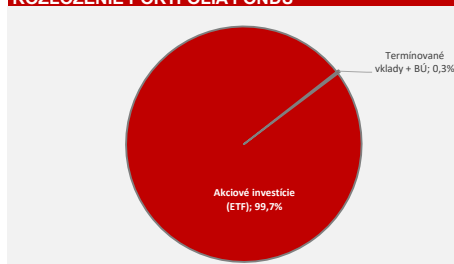
## MESAČNÁ SPRÁVA

piatok 30. jún 2023

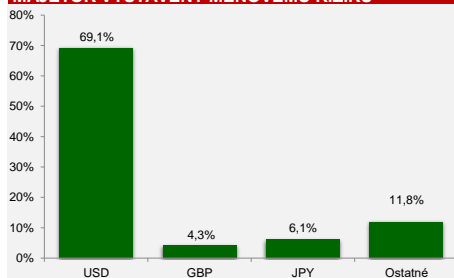
### VÝVOJ HODNOTY DŮCHODKOVEJ JEDNOTKY



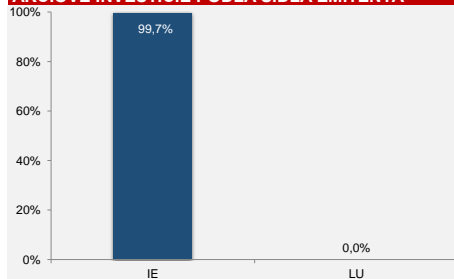
### ROZLOŽENIE PORTFÓLIA FONDU



### MAJETOK VYSTAVENÝ MENOVÉMU RIZIKU



### AKCIOVÉ INVESTÍCIE PODĽA SÍDLA EMITENTA \*\*



## INDEX

indexový negarantovaný dôchodkový fond  
 VÚB Generali dôchodková správcovská spoločnosť, a.s.

## MESAČNÁ SPRÁVA

pondelok 31. júl 2023

### ZÁKLADNÉ ÚDAJE O FONDĚ

Cistá hodnota majetku vo fonde:	1 093 741 565,09 €
Aktuálna hodnota dôchodkovej jednotky:	0,093843
Dátum vytvorenia dôchodkového fondu:	4.4.2012
Depozitár dôchodkového fondu:	UniCredit Bank Czech Republic and Slovakia, a.s.
Zhodnotenie dôchodkového fondu za posledný mesiac:	2,30%
Zhodnotenie dôchodkového fondu od vytvorenia fondu:	182,71%

Fond je určený sporeiteľom, ktorí požadujú vyšší výnos a sú ochotní akceptovať vysokú mieru rizika. Cieľom investičnej stratégie fondu je čo možno najvernejšie kopírovať vývoj referenčnej hodnoty (ďalej len "RH"), ktorú tvorí akciový index MSCI World Index (Bloomberg ticker: MSDEWI Index) vyjadrený v mene euro. Výkonnosť dôchodkovej jednotky fondu približne zodpovedá výkonnosti RH.

### NAJVÝZNAMNEJŠIE AKCIOVÉ INVESTÍCIE

Názov investície	Cenný papier	ISIN	Podiel*
ISHARES CORE MSCI WORLD	akciové ETF	IE00B4L5Y983	73,37%
INVE스코 MSCI WORLD	akciové ETF	IE00B60SX394	16,08%
DB X-TRACKERS MSCI WORLD	akciové ETF	IE00BJKQDQ92	7,64%
HSBC MSCI World UCITS ETF	akciové ETF	IE00B4X9L533	1,39%

### VÝVOJ NA TRHU

Akciové indexy	31.7.2023	1M zmena	Menové páry	31.7.2023	1M zmena
Global - MSCI World	441	↑2,3%	EUR/USD	1,102	↑1,4%
EU - Euro Stoxx 600	471	↑2,2%	EUR/GBP	0,858	-0,1%
USA - S&P 500	4589	↑3,2%	EUR/JPY	156,73	-0,3%
JAP - Nikkei 225	33172	0,0%	EUR/PLN	4,407	-0,7%
EM - MSCI Emerging	542	↑6,2%	EUR/CZK	23,90	↑0,7%

### KOMENTAR PORTFOLIO MANAZERA

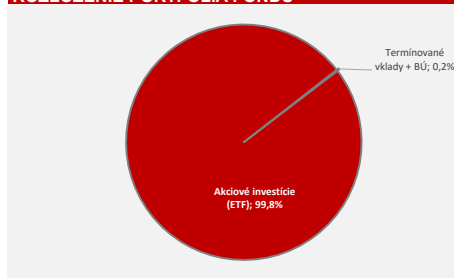
- Posilnenie očakávaní z „mäkkého“ pristátia ekonomiky podporili v júli optimizmus na trhoch. Rizikové aktíva tak nadviazali na svoj rast z predošlého obdobia a akciové trhy viacerých regiónov sa priblížili k svojim historickým maximám.
- Za pozitívnu náladu na trhoch možno hľadať lepšie prichádzajúce dáta a najmä blížiaci sa koniec zvyšovania sadzieb. Centrálné banky FED a aj ECB podľa očakávaní v júli síce zvýšili sadzby o 0,25%, avšak nie je vylúčené, že išlo o posledné zvýšenie sadzieb v rámci tohto cyklu. Ako hlásajú, ďalší vývoj bude závisieť od inflačných dát, ktoré nateraz majú pozitívnu dynamiku.
- Diskusia medzi investormi sa tak presúva zo zvyšovania sadzieb na to, ako dlho budú centrálné banky držať sadzby na aktuálnych reštriktívnych úrovniach a koľko zníženie sadzieb možno očakávať v roku 2024. Najväčšími výzvami pre centrálné banky je aktuálne boj so stále vysokou jadrovou infláciou (inflácia očistená o ceny energií a potravín) a nielen nastolenie pozitívnej inflačnej dynamiky, ale aj finálne dosiahnutie inflačného cieľa na úrovni 2%.
- Pozitívny impulzom okrem lepších inflačných dát a dát o raste HDP boli aj výsledky firiem za druhý kvartál tohto roka. Tie poukázali na menší prepád ziskovosti firiem oproti pôvodným odhadom, pričom rast ziskovosti by sa už v druhej polovici tohto roka mal dostať opätovne do čiernych čísiel.
- Globálny akciový index si pripísal v júli 2,3% zhodnotenie. Najviac sa darilo akciám stredo európskeho regiónu, ktoré medzimesačne vzrástli o 6,2% a od začiatku roka dosahujú takmer 30% zhodnotenie.
- Na zhodnotenie dolárových pozícií negatívne vplývalo oslabenie amerického dolára. Po zverejnení dát o slabšej tvorbe nových pracovných miest dokonca dolár oslabil až nad úroveň 1,12 EUR/USD, avšak následne korigoval svoje straty a ukončil mesiac v 1,4% poklese.

V priebehu mesiaca boli do indexového fondu nakúpené akciové ETF zastrešujúce akcie z vyspelých krajín.

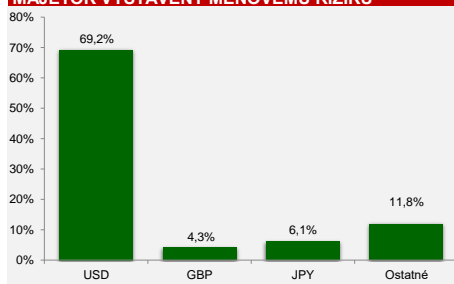
### VÝVOJ HODNOTY DŮCHODKOVEJ JEDNOTKY



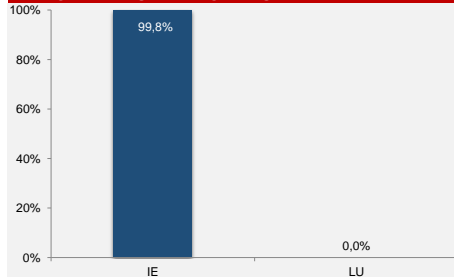
### ROZLOŽENIE PORTFÓLIA FONDU



### MAJETOK VYSTAVENÝ MENOVÉMU RIZIKU



### AKCIOVÉ INVESTÍCIE PODĽA SÍDLA EMITENTA \*\*



\* Podiel akciových investícií na čistej hodnote majetku fondu.

\*\* Percento z akciovej zložky portfólia

Odplata za správu dôchodkového fondu: 0,45% priemernej ročnej predbežnej čistej hodnoty majetku

RH dôchodkového fondu sa skladá z akciového indexu MSCI World Index (Bloomberg ticker: MSDEWI Index), ktorý je vyjadrený v mene euro. Hodnota dôchodkovej jednotky fondu tak bude v plnej miere závislá od vývoja zvolených akciových investícií, ktorými bude fond kopírovať vývoj na vybraných akciových trhoch. Tvorcom MSCI indexu je spoločnosť MSCI Inc. (ďalej aj len „MSCI“). MSCI World Index je vo výlučnom vlastníctve MSCI. Ani MSCI a ani žiadna iná zmluvná strana, ktorá je poskytovateľom, alebo sa podieľa na zložení, výpočte alebo vytváraní MSCI dát (vrátane indexu MSCI World) neposkytuje výslovnú ani predpokladanú záruku, ani vyhlásenie s ohľadom na tieto údaje (alebo dosiahnuté výsledky s použitím daných údajov) a všetky tieto strany sa výslovnou zriekajú všetkých záruk originality, presnosti, úplnosti, obchodovateľnosti alebo vhodnosti pre konkrétny účel vzhľadom na niektoré z týchto údajov. Bez obmedzenia vyššie uvedeného, v žiadnom prípade MSCI, alebo ktorákoľvek z jej pridružených spoločností alebo tretia strana poskytujúca, alebo sa podieľajúca na zložení, výpočte alebo vytváraní údajov nenesie žiadnu zodpovednosť za akékoľvek priame, nepriame, špeciálne, trestné, následné alebo iné škody (vrátane ušlého zisku), ani v prípade, ak bola upozornená na možnosť vzniku takýchto škôd. **Distribúcia alebo šírenie MSCI dát je bez výslovného písomného súhlasu od spoločnosti MSCI zakázané.**

Upozornenie:

Činnosť VÚB Generali dôchodková správcovská spoločnosť, a.s. je pod dohľadom Národnej banky Slovenska. S uzatvorením zmluvy s dôchodkovou správcovskou spoločnosťou je spojené riziko a doterajší alebo propagovaný výnos portfólia dôchodkového fondu v jej správe nie je zárukou budúceho výnosu portfólia dôchodkového fondu. Hodnota investície do dôchodkového fondu môže kolísť v závislosti od situácie na finančných trhoch. Doterajší výnos nie je zárukou budúcich výnosov. Vo fonde je možné očakávať kolísanie čistej hodnoty majetku z dôvodu zloženia majetku vo fonde alebo v dôsledku postupov riadenia investícií využívaných dôchodkovou správcovskou spoločnosťou.

## INDEX

indexový negarantovaný dôchodkový fond  
VÚB Generali dôchodková správcovská spoločnosť, a.s.

## MESAČNÁ SPRÁVA

štvrtok 31. august 2023

### ZÁKLADNÉ ÚDAJE O FONDĚ

Čistá hodnota majetku vo фонде:	1 130 626 130,03 €
Aktuálna hodnota dôchodkovej jednotky:	0,093263
Dátum vytvorenia dôchodkového fondu:	4.4.2012
Depozitár dôchodkového fondu:	UniCredit Bank Czech Republic and Slovakia, a.s.
Zhodnotenie dôchodkového fondu za posledný mesiac:	-0,62%
Zhodnotenie dôchodkového fondu od vytvorenia fondu:	180,96%

Fond je určený sporeiteľom, ktorí požadujú vyšší výnos a sú ochotní akceptovať vysokú mieru rizika. Cieľom investičnej stratégie fondu je čo možno najväčšie kopírovať vývoj referenčnej hodnoty (ďalej len "RH"), ktorú tvorí akcioví index MSCI World Index (Bloomberg ticker: MSDEWI Index) vyjadrený v mene euro. Výkonnosť dôchodkovej jednotky fondu približne zodpovedá výkonnosti RH.

### NAJVÝZNAMNEJŠIE AKCIOVÉ INVESTÍCIE

Názov investície	Cenný papier	ISIN	Podiel*
ISHARES CORE MSCI WORLD	akciové ETF	IE00B4L5Y983	70,56%
INVECO MSCI WORLD	akciové ETF	IE00B60SX394	16,80%
DB X-TRACKERS MSCI WORLD	akciové ETF	IE00BJKQDQ92	7,35%
HSBC MSCI World UCITS ETF	akciové ETF	IE00B4X9L533	1,33%

### VÝVOJ NA TRHU

Akciové indexy	31.8.2023	1M zmena	Menové páry	31.8.2023	1M zmena
Global - MSCI World	437	-0,8%	EUR/USD	1,087	-1,4%
EU - Euro Stoxx 600	458	-2,5%	EUR/GBP	0,857	-0,1%
USA - S&P 500	4508	-1,6%	EUR/JPY	158,49	1,1%
JAP - Nikkei 225	32619	-1,6%	EUR/PLN	4,467	1,4%
EM - MSCI Emerging	508	-6,2%	EUR/CZK	24,07	0,7%

### KOMENTAR PORTFOLIO MANAZERA

Rizikové aktíva sa v auguste dostali pod tlak. Silnejšie presvedčenie investorov, že centrálné banky budú nútené držať sadzby na aktuálnych zvýšených úrovniach dlhšie, ako sa pôvodne očakávalo, tlačilo v prvej polovici ceny akcií a dlhopisov smerom nadol. V druhej polovici mesiaca sa však tento trend podarilo zvrátiť, a tak rizikové aktíva skončili len v miernych mínusoch.

Práve vývoj monetárnej politiky centrálnych bánk v nadchádzajúcom období naďalej zostáva hlavnou témou, ktorá hýbe tržmi. Napriek tomu, že centrálné banky v auguste nezasadali, investori pozorne sledujú prichádzajúce informácie a dáta, ktoré by mohli priniesť viac svetla do toho, aký bude vývoj na poli úrokových sadzieb.

Predstavitelia FED-u na pravidelnom sympóziu v Jackson Hole koncom augusta potvrdili „jastrabie“ stanovisko banky podmienené prichádzajúcimi dátami, avšak nesignalizovali naliehavú potrebu ďalej zvyšovať sadzby. Trhy túto skutočnosť zobrali pozitívne, čo v závere mesiaca prispelo k zlepšeniu nálady na trhoch.

Aktuálne sa tak na septembrových zasadnutiach FED a ECB neočakáva, že by pristúpili k zvýšeniu sadzieb a skôr by mali zaujať vyčkávací postoj. Do konca roka by sadzby mali zostať na aktuálnych úrovniach, prípadne by mohlo prísť ešte k ich jednému zvýšeniu o 0,25%. Najväčšou otázkou, ktorá bude hýbať tržmi je však vývoj sadzieb v roku 2024, kde investori aktuálne očakávajú viacnásobné zníženie sadzieb najmä zo strany americkej centrálnej banky.

V auguste boli odolné údaje z USA v kontraste s rastúcimi obavami z recesie v Európe a problémami čínskej ekonomiky. Indikátor PMI sa v eurozóne prepadol hlbšie pod úroveň 50, čo signalizuje očakávaný pokles ekonomickej aktivity a čínska ekonomika bojuje so slabším hospodárskym rastom, defláciou, či problémami v reálnom sektore. Rozdielny vývoj ekonomiky tak bolo vidieť aj na zhodnotení akciových regiónov v auguste.

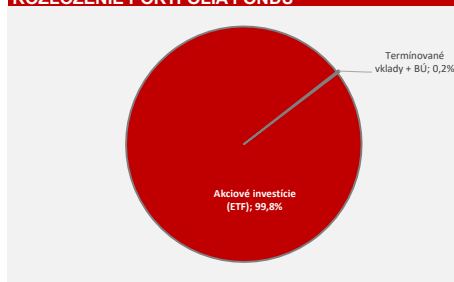
Práve americké akcie si v auguste vedli najlepšie. Ako jediné v eurovom vyjadrení nezaznamenali pokles. Naopak, najväčší pokles na úrovni cca -6% zaznamenal index rozvíjajúcich sa krajín. Na zhodnotenie pre eurového investora však pozitívne vplyvalo posilnenie amerického dolára, ktorý medzimesačne rástol o 1,4%. Celkovo tak globálne akcie skončili len v miernom mínuse na úrovni -0,8%. Aj napriek poklesu však platí, že akciové trhy sa držia v rastovom trende a aj menšie korekcie, aké sme videli tento mesiac sú investormi dokupované.

V priebehu mesiaca boli do indexového fondu nakúpené akciové ETF zastrešujúce akcie z vyspelých krajín.

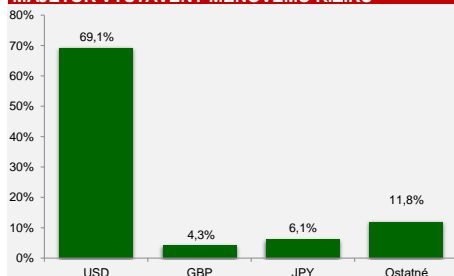
### VÝVOJ HODNOTY DŮCHODKOVEJ JEDNOTKY



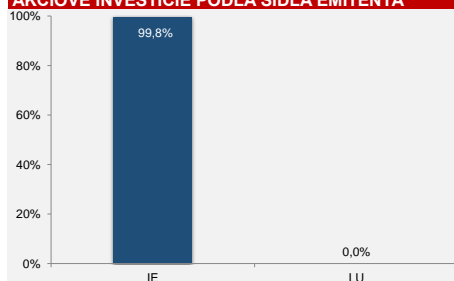
### ROZLOŽENIE PORTFÓLIA FONDU



### MAJETOK VYSTAVENÝ MENOVÉMU RIZIKU



### AKCIOVÉ INVESTÍCIE PODĽA SÍDLA EMITENTA \*\*



\* Podiel akciových investícií na čistej hodnote majetku fondu.

\*\* Percento z akciovej zložky portfólia

Odplata za správu dôchodkového fondu: 0,45% priemernej ročnej predbežnej čistej hodnoty majetku

RH dôchodkového fondu sa skladá z akciového indexu MSCI World Index (Bloomberg ticker: MSDEWI Index), ktorý je vyjadrený v mene euro. Hodnota dôchodkovej jednotky fondu tak bude v plnej miere závislá od vývoja zvolených akciových investícií, ktorými bude fond kopírovať vývoj na vybraných akciových trhoch. Tvorcom MSCI indexu je spoločnosť MSCI Inc. (ďalej aj len „MSCI“). MSCI World Index je vo výlučnom vlastníctve MSCI. Ani MSCI a ani žiadna iná zmluvná strana, ktorá je poskytovateľom, alebo sa podieľa na zložení, výpočte alebo vytváraní MSCI dát (vrátane indexu MSCI World) neposkytuje výslovnú ani predpokladanú záruku, ani vyhlásenie s ohľadom na tieto údaje (alebo dosiahnuté výsledky s použitím daných údajov) a všetky tieto strany sa výslovne zriekajú všetkých záruk originality, presnosti, úplnosti, obchodovateľnosti alebo vhodnosti pre konkrétny účel vzhľadom na niektoré z týchto údajov. Bez obmedzenia vyššie uvedeného, v žiadnom prípade MSCI, alebo ktorákoľvek z jej pridružených spoločností alebo tretia strana poskytujúca, alebo sa podieľajúca na zložení, výpočte alebo vytváraní údajov nenesie žiadnu zodpovednosť za akékoľvek priame, nepriame, špeciálne, trestné, následné alebo iné škody (vrátane ušlého zisku), ani v prípade, ak bola upozornená na možnosť vzniku takýchto škôd. **Distribúcia alebo šírenie MSCI dát je bez výslovného písomného súhlasu od spoločnosti MSCI zakázaná.**

Upozornenie:

Činnosť VÚB Generali dôchodková správcovská spoločnosť, a.s. je pod dohľadom Národnej banky Slovenska. S uzatvorením zmluvy s dôchodkovou správcovskou spoločnosťou je spojené riziko a doterajší alebo propagovaný výnos portfólia dôchodkového fondu v jej správe nie je zárukou budúceho výnosu portfólia dôchodkového fondu. Hodnota investície do dôchodkového fondu môže kolísť v závislosti od situácie na finančných trhoch. Doterajší výnos nie je zárukou budúcich výnosov. Vo фонде je možné očakávať kolísanie čistej hodnoty majetku z dôvodu zloženia majetku vo фонде alebo v dôsledku postupov riadenia investícií využívaných dôchodkovou správcovskou spoločnosťou.



## INDEX

indexový negarantovaný dôchodkový fond  
VÚB Generali dôchodková správcovská spoločnosť, a.s.

## MESAČNÁ SPRÁVA

piatok 29. september 2023

### ZÁKLADNÉ ÚDAJE O FONDE

Čistá hodnota majetku vo фонде:	1 142 753 384,74 €
Aktuálna hodnota dôchodkovej jednotky:	0,091711
Dátum vytvorenia dôchodkového fondu:	4.4.2012
Depozitár dôchodkového fondu:	UniCredit Bank Czech Republic and Slovakia, a.s.
Zhodnotenie dôchodkového fondu za posledný mesiac:	-1,67%
Zhodnotenie dôchodkového fondu od vytvorenia fondu:	176,28%

Fond je určený sporeťom, ktorí požadujú vyšší výnos a sú ochotní akceptovať vysokú mieru rizika. Cieľom investičnej stratégie fondu je čo možno najvernejšie kopírovať vývoj referenčnej hodnoty (ďalej len "RH"), ktorú tvorí akcioví index MSCI World Index (Bloomberg ticker: MSDEWI Index) vyjadrený v mene euro. Výkonnosť dôchodkovej jednotky fondu približne zodpovedá výkonnosti RH.

### NAJVÝZNAMNEJŠIE AKCIOVÉ INVESTÍCIE

Názov investície	Cenný papier	ISIN	Podiel*
ISHARES CORE MSCI WORLD	akciové ETF	IE00B4L5Y983	68,69%
INVECO MSCI WORLD	akciové ETF	IE00B60SX394	17,44%
DB X-TRACKERS MSCI WORLD	akciové ETF	IE00BJ0KQ92	7,16%
HSBC MSCI World UCITS ETF	akciové ETF	IE00B4X9L533	1,84%

### VÝVOJ NA TRHU

Akciové indexy	29.9.2023	1M zmena	Menové páry	29.9.2023	1M zmena
Global - MSCI World	429	-1,9%	EUR/USD	1,059	-2,5%
EU - Euro Stoxx 600	450	-1,6%	EUR/GBP	0,865	0,9%
USA - S&P 500	4288	-4,8%	EUR/JPY	158,10	-0,2%
JAP - Nikkei 225	31858	-1,7%	EUR/PLN	4,628	3,6%
EM - MSCI Emerging	495	-2,6%	EUR/CZK	24,34	1,1%

### KOMENTÁR PORTFOLIO MANAZERA

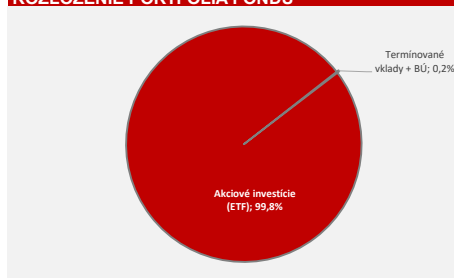
- V septembri na trhoch opäť vládla nervozita, ktorá sa prejavila v poklesoch na dlhopisových a akciových trhoch. Celkovo tak trhy ukončili tretí kvartál tohto roka v miernych mínusoch.
- Hlavná pozornosť investorov sa sústredila na zasadnutia centrálnych bánk ECB a FED. Od začiatku mesiaca očakávaní investorov z rastu sadzieb a ich následného držania sa na zvýšených úrovniach silneli. Tieto očakávaní potvrdila ECB zvýšením sadzieb o 0,25%. Hlavná refinančná sadzba sa tak dostala na úroveň 4,5%, hoci ešte v júli 2022 bola na úrovni 0%.
- Rétorika ECB ohľadom ďalšieho zvyšovania sa však zmenila. Aktuálne úrovne sadzieb by mali byť z pohľadu ECB dostatočné na dosiahnutie inflačného cieľa na úrovni 2%. To aj napriek tomu, že aktualizované inflačné projekcie poukazujú na mierne vyššiu infláciu pre roky 2023 a 2024 ako pôvodne očakávali. ECB však balansuje medzi potrebou stlačenia inflácie nižšie a eliminácie dopadov na rast HDP, ktorého projekcie na najbližšie roky naopak znížila.
- Americká ekonomika je oproti tej európskej v lepšej kondícii. FED má tak na rozdiel od ECB stále priestor na ďalšie zvyšovanie sadzieb v prípade potreby, pričom trhy očakávajú ešte jedno zvýšenie sadzieb do konca tohto roka. Na septembrovom zasadnutí však ponechal sadzby na nezmenených úrovniach v pásme 5,25%-5,5% a ich ďalší vývoj bude závisieť od prichádzajúcich dát.
- Hoci sadzby by mali dosahovať svoj vrchol, centrálni bankári hlásajú, že ich výraznejší pokles v najbližšej dobe nemožno čakať. Očakávaní poklesu sadzieb sa tak presunuli až do druhej polovice budúceho roka, pričom aj na konci roka 2024 by sadzby mali zostať na výrazne restriktívnych úrovniach.
- Vývoj na poli sadzieb negatívne vplýval aj na hodnotu akciových investícií. Vyššie sadzby sa totiž premietajú aj do drahšieho financovania spoločností a nižšej hodnoty budúcich očakávaných ziskov. Z neistoty na trhoch, lepšej kondície americkej ekonomiky, či vývoja sadzieb však ťaží americký dolár, ktorý ďalej posilňoval a pre eurového investora zmierňoval poklesy dolárových investícií. Celkovo tak globálny akcioví index vyjadrený v eurách poklesol medzičasom len o 2%.

V priebehu mesiaca boli do indexového fondu nakúpené akciové ETF zastrešujúce akcie z vyspelých krajín.

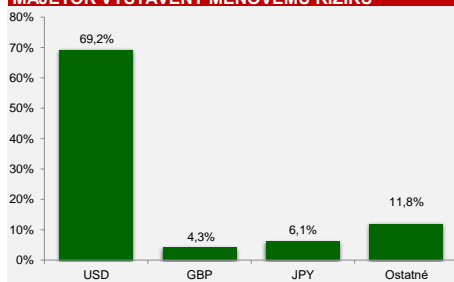
### VÝVOJ HODNOTY DŮCHODKOVEJ JEDNOTKY



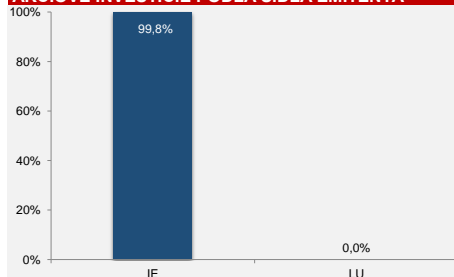
### ROZLOŽENIE PORTFÓLIA FONDU



### MAJETOK VYSTAVENÝ MENOVÉMU RIZIKU



### AKCIOVÉ INVESTÍCIE PODĽA SÍDLA EMITENTA \*\*



\* Podiel akciových investícií na čistej hodnote majetku fondu.

\*\* Percento z akciovej zložky portfólia

Odplata za správu dôchodkového fondu: 0,45% priemernej ročnej predbežnej čistej hodnoty majetku

RH dôchodkového fondu sa skladá z akciového indexu MSCI World Index (Bloomberg ticker: MSDEWI Index), ktorý je vyjadrený v mene euro. Hodnota dôchodkovej jednotky fondu tak bude v plnej miere závislá od vývoja zvolených akciových investícií, ktorými bude fond kopírovať vývoj na vybraných akciových trhoch. Tvorcom MSCI indexu je spoločnosť MSCI Inc. (ďalej aj len „MSCI“). MSCI World Index je vo výlučnom vlastníctve MSCI. Ani MSCI a ani žiadna iná zmluvná strana, ktorá je poskytovateľom, alebo sa podieľa na zložení, výpočte alebo vytváraní MSCI dát (vrátane indexu MSCI World) neposkytuje výslednú ani predpokladanú záruku, ani vyhlásenie s ohľadom na tieto údaje (alebo dosiahnuté výsledky s použitím daných údajov) a všetky tieto strany sa výslovne zriekajú všetkých záruk originality, presnosti, úplnosti, obchodovateľnosti alebo vhodnosti pre konkrétny účel vzhľadom na niektoré z týchto údajov. Bez obmedzenia vyššie uvedeného, v žiadnom prípade MSCI, alebo ktorákoľvek z jej pridružených spoločností alebo tretia strana poskytujúca, alebo sa podieľajúca na zložení, výpočte alebo vytváraní údajov nenesie žiadnu zodpovednosť za akékoľvek priame, nepriame, špeciálne, trestné, následné alebo iné škody (vrátane ušlého zisku), ani v prípade, ak bola upozornená na možnosť vzniku takýchto škôd. **Distribúcia alebo šírenie MSCI dát je bez výslovného písomného súhlasu od spoločnosti MSCI zakázaná.**

Upozornenie:

Činnosť VÚB Generali dôchodková správcovská spoločnosť, a.s. je pod dohľadom Národnej banky Slovenska. S uzatvorením zmluvy s dôchodkovou správcovskou spoločnosťou je spojené riziko a doterajší alebo propagovaný výnos portfólia dôchodkového fondu v jej správe nie je zárukou budúceho výnosu portfólia dôchodkového fondu. Hodnota investície do dôchodkového fondu môže kolísť v závislosti od situácie na finančných trhoch. Doterajší výnos nie je zárukou budúcich výnosov. Vo фонде je možné očakávať kolísanie čistej hodnoty majetku z dôvodu zloženia majetku vo фонде alebo v dôsledku postupov riadenia investícií využívaných dôchodkovou správcovskou spoločnosťou.

## INDEX

indexový negarantovaný dôchodkový fond  
 VÚB Generali dôchodková správcovská spoločnosť, a.s.

## MESAČNÁ SPRÁVA

utorok 31. október 2023

### ZÁKLADNÉ ÚDAJE O FONDĚ

Čistá hodnota majetku vo fonde:	1 146 573 960,71 €
Aktuálna hodnota dôchodkovej jednotky:	0,088511
Dátum vytvorenia dôchodkového fondu:	4.4.2012
Depozitár dôchodkového fondu:	UniCredit Bank Czech Republic and Slovakia, a.s.
Zhodnotenie dôchodkového fondu za posledný mesiac:	-3,49%
Zhodnotenie dôchodkového fondu od vytvorenia fondu:	166,65%

Fond je určený sporeťom, ktorí požadujú vyšší výnos a sú ochotní akceptovať vysokú mieru rizika. Cieľom investičnej stratégie fondu je čo možno najvernejšie kopírovať vývoj referenčnej hodnoty (ďalej len "RH"), ktorú tvorí akcioví index MSCI World Index (Bloomberg ticker: MSDEWI Index) vyjadrený v mene euro. Výkonnosť dôchodkovej jednotky fondu približne zodpovedá výkonnosti RH.

### NAJVÝZNAMNEJŠIE AKCIOVÉ INVESTÍCIE

Názov investície	Cenný papier	ISIN	Podiel*
ISHARES CORE MSCI WORLD	akciové ETF	IE00B4L5Y983	66,00%
INVE스코 MSCI WORLD	akciové ETF	IE00B60SX394	18,12%
DB X-TRACKERS MSCI WORLD	akciové ETF	IE00BJ0KDQ92	6,88%
HSBC MSCI World UCITS ETF	akciové ETF	IE00B4X9L533	3,02%

### VÝVOJ NA TRHU

Akciové indexy	31.10.2023	1M zmena	Menové páry	31.10.2023	1M zmena
Global - MSCI World	417	-2,7%	EUR/USD	1,062	0,2%
EU - Euro Stoxx 600	434	-3,6%	EUR/GBP	0,874	1,1%
USA - S&P 500	4194	-2,1%	EUR/JPY	160,30	1,4%
JAP - Nikkei 225	30859	-3,1%	EUR/PLN	4,441	-4,1%
EM - MSCI Emerging	476	-3,9%	EUR/CZK	24,56	0,9%

### KOMENTAR PORTFOLIO MANAZERA

Nervozita na trhoch pretrvávala aj v októbri. V rámci mesiaca sa striedali obdobia krátkodobých rastov a poklesov, pričom vo výsledku prevládala negatívna nálada a akciové trhy si tak pripísali tretí mesiac poklesov v rade.

Za týmto negatívnym vývojom stojí predovšetkým rast americkej výnosovej krivky, keď výnos amerického dlhopisu s 10-ročnou splatnosťou atakoval psychologickú hranicu 5%. To, že rast krivky bol najvýraznejší na dlhších splatnostiach dlhopisov poukazuje na umocňovanie presvedčenia investorov, že sadzby by mali zostať dlhšie na vyšších úrovniach. Táto úroveň výnosu je pritom najvyššia od roku 2007, a preto sa investori začali oprávnenne obávať z negatívnych dopadov na americkú, ako aj globálnu ekonomiku. Zároveň podobne vysoké dlhopisové výnosy robia akciové trhy pre investorov menej zaujímavými.

Zasadnutie ECB neprineslo žiadne prekvapenia. Podľa očakávaní, sadzby zostali na nezmenených úrovniach, pričom ich aktuálne úrovne považuje ECB za naďalej dostatočne vysoké na skrotenie inflácie naspäť k inflačnému cieľu.

Pri FED-e je taktiež menej pravdepodobné, že ešte opäť pristúpi k zvýšeniu sadzieb. Obe centrálné banky však hlásajú, že v prípade zmeny priaznivého trendu inflácie sú pripravené zasiahnuť. Zároveň, na rozdiel od investorov, ktorí predpokladajú postupné znižovanie sadzieb od druhej polovice budúceho roka, sa centrálné banky podobným vyjadreniam o znižovaní stráňia. Skôr zdôrazňujú potrebu udržania týchto sadzieb dlhšie v reštriktívnom pásme.

V októbri odštartovala taktiež výsledková sezóna, ktorá so sebou prináša zmiešané výsledky. Pokles ziskovosti zaznamenal predovšetkým energetický sektor a sektor zdravotnej starostlivosti. Analytici zároveň revidovali svoje očakávania na štvrtý kvartál tohto roka nadol, čo prispelo k negatívnej nálahe na trhoch. Celkovo sú však výsledky spoločností za posledný kvartál mierne lepšie, ako sa očakávalo. Ziskovosť by mala medziodročne vzrásť o cca 4% a prerušíť tak sériu medziodročných poklesov trvajúcú od tretieho kvartálu 2022.

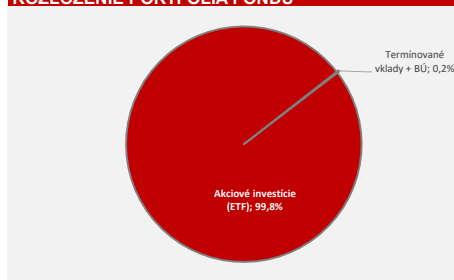
Riziková averzia investorov spôsobila pokles akciových trhov. Tie poklesli naprieč všetkými regiónmi v rozmedzí od 2-5%. Výnimku tvorili len akcie stredoeurópskeho regiónu ťahané silnou výkonnosťou poľských akcií. Tie vplyvom pozitívneho volebného výsledku výrazne vzrástli a medzimesačne si tak akcie stredoeurópskeho regiónu pripísali viac ako 11% zhodnotenie.

V priebehu mesiaca boli do indexového fondu nakúpené akciové ETF zastrešujúce akcie z vyspelých krajín.

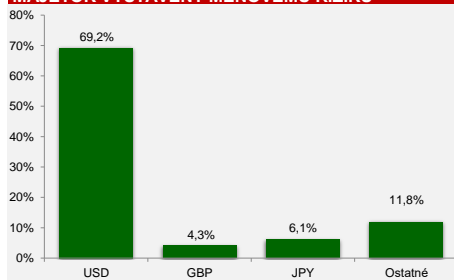
### VÝVOJ HODNOTY DŮCHODKOVEJ JEDNOTKY



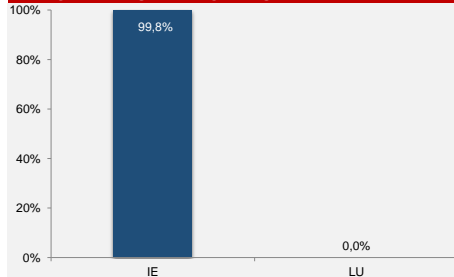
### ROZLOŽENIE PORTFÓLIA FONDU



### MAJETOK VYSTAVENÝ MENOVÉMU RIZIKU



### AKCIOVÉ INVESTÍCIE PODĽA SÍDLA EMITENTA \*\*



\* Podiel akciových investícií na čistej hodnote majetku fondu.

\*\* Percento z akciovej zložky portfólia

Odplata za správu dôchodkového fondu: 0,45% priemernej ročnej predbežnej čistej hodnoty majetku

RH dôchodkového fondu sa skladá z akciového indexu MSCI World Index (Bloomberg ticker: MSDEWI Index), ktorý je vyjadrený v mene euro. Hodnota dôchodkovej jednotky fondu tak bude v plnej miere závislá od vývoja zvolených akciových investícií, ktorými bude fond kopírovať vývoj na vybraných akciových trhoch. Tvorcami MSCI indexu je spoločnosť MSCI Inc. (ďalej aj len „MSCI“). MSCI World Index je vo výlučnom vlastníctve MSCI. Ani MSCI a ani žiadna iná zmluvná strana, ktorá je poskytovateľom, alebo sa podieľa na zložení, výpočte alebo vytváraní MSCI dát (vrátane indexu MSCI World) neposkytuje výslednú ani predpokladanú záruku, ani vyhlásenie s ohľadom na tieto údaje (alebo dosiahnuté výsledky s použitím daných údajov) a všetky tieto strany sa výslovne zriekajú všetkých záruk originality, presnosti, úplnosti, obchodovateľnosti alebo vhodnosti pre konkrétny účel vzhľadom na niektorý z týchto údajov. Bez obmedzenia vyššie uvedeného, v žiadnom prípade MSCI, alebo ktorákoľvek z jej pridružených spoločností alebo tretia strana poskytujúca, alebo sa podieľajúca na zložení, výpočte alebo vytváraní údajov nenesie žiadnu zodpovednosť za akékoľvek priame, nepriame, špeciálne, trestné, následné alebo iné škody (vrátane ušlého zisku), ani v prípade, ak bola upozornená na možnosť vzniku takýchto škôd. **Distribúcia alebo šírenie MSCI dát je bez výslovného písomného súhlasu od spoločnosti MSCI zakázaná.**

Upozornenie:

Činnosť VÚB Generali dôchodková správcovská spoločnosť, a.s. je pod dohľadom Národnej banky Slovenska. S uzatvorením zmluvy s dôchodkovou správcovskou spoločnosťou je spojené riziko a doterajší alebo propagovaný výnos portfólia dôchodkového fondu v jej správe nie je zárukou budúceho výnosu portfólia dôchodkového fondu. Hodnota investície do dôchodkového fondu môže kolísť v závislosti od situácie na finančných trhoch. Doterajší výnos nie je zárukou budúceho výnosu. Vo fonde je možné očakávať kolísanie čistej hodnoty majetku z dôvodu zloženia majetku vo fonde alebo v dôsledku postupov riadenia investícií využívaných dôchodkovou správcovskou spoločnosťou.

## INDEX

indexový negarantovaný dôchodkový fond  
 VÚB Generali dôchodková správcovská spoločnosť, a.s.

## MESAČNÁ SPRÁVA

štvrtok 30. november 2023

### ZÁKLADNÉ ÚDAJE O FONDĚ

Cistá hodnota majetku vo фонде:	1 250 555 230,44 €
Aktuálna hodnota dôchodkovej jednotky:	0,093655
Dátum vytvorenia dôchodkového fondu:	4.4.2012
Depozitár dôchodkového fondu:	UniCredit Bank Czech Republic and Slovakia, a.s.
Zhodnotenie dôchodkového fondu za posledný mesiac:	5,81%
Zhodnotenie dôchodkového fondu od vytvorenia fondu:	182,14%

Fond je určený sporeiteľom, ktorí požadujú vyšší výnos a sú ochotní akceptovať vysokú mieru rizika. Cieľom investičnej stratégie fondu je čo možno najvernejšie kopírovať vývoj referenčnej hodnoty (ďalej len "RH"), ktorú tvorí akciový index MSCI World Index (Bloomberg ticker: MSDEWI Index) vyjadrený v mene euro. Výkonnosť dôchodkovej jednotky fondu približne zodpovedá výkonnosti RH.

### NAJVÝZNAMNEJŠIE AKCIOVÉ INVESTÍCIE

Názov investície	Cenný papier	ISIN	Podiel*
ISHARES CORE MSCI WORLD	akciové ETF	IE00B4L5Y983	64,05%
INVECO MSCI WORLD	akciové ETF	IE00B60SX394	18,62%
SPDR MSCI World UCITS ETF	akciové ETF	IE00BFY0GT14	6,69%
DB X-TRACKERS MSCI WORLD	akciové ETF	IE00BJ0KDQ92	6,68%
HSBC MSCI World UCITS ETF	akciové ETF	IE00B4X9L533	3,89%

### VÝVOJ NA TRHU

Akciové indexy	30.11.2023	1M zmena	Menové páry	30.11.2023	1M zmena
Global - MSCI World	442	+6,0%	EUR/USD	1,093	-2,9%
EU - Euro Stoxx 600	462	+6,7%	EUR/GBP	0,864	-1,1%
USA - S&P 500	4568	+9,1%	EUR/JPY	161,19	+0,6%
JAP - Nikkei 225	33487	+8,5%	EUR/PLN	4,349	-2,1%
EM - MSCI Emerging	514	+8,0%	EUR/CZK	24,29	-1,1%

### KOMENTAR PORTFOLIO MANAZERA

• V novembri nervozitu na trhoch z predchádzajúcich mesiacov vystriedala vlna optimizmu. Tá hnala smerom nahor cenu takmer všetkých aktív, pričom sa darilo bezpečným, ako aj rizikovým aktívam.

• Za týmto optimizmom stojí zmena v očakávanom vývoje sadzieb. Aktuálne totiž investori rátajú so sadzbami o 0,25-0,5% nižšie, ako očakávali pred mesiacom. Celkovo by tak ECB a FED mali pristúpiť v roku 2024 k zníženiu sadzieb 4 až 5-krát po 0,25%. Koncom budúceho roka by sa tak mali sadzby v USA dostať na úroveň cca 4% a v eurozóne pod 3%.

• K zmene týchto očakávaní prispelo viacero faktorov. Hlavným je vývoj inflácie, ktorý má naďalej pozitívny trend. Inflácia v USA klesla medzimesačne o 0,5% na úroveň 3,2% a v eurozóne dokonca najnovšie čísla ukazujú, že by sa v novembri mohla dostať na úroveň 2,4%, čo je už blízko inflačného cieľa 2% oboch centrálnych bánk. Napriek pozitívnemu trendu sa jadrová inflácia drží stále vysoko a preto nemožno povedať, že boj s infláciou majú centrálné banky za sebou.

• Trhy pozitívne zobrali aj mierne slabšiu tvorbu pracovných miest v USA. Prehriaty trh práce sa začína mierne ochladzovať, čo môže tlmieť inflačné tlaky do budúcnosti, a teda potrebu držať sadzby v restriktívnom pásme. V neposlednom rade to boli aj vyjadrenia centrálnych bankárov, ktorí zjermnili svoju rétoriku a trhy tak začali rátať s vyhladením nižších úrokových sadzieb do budúcnosti.

• Práve výhľad nižších úrokových sadzieb tlačil cenu dlhopisov aj akcií smerom nahor. Okrem toho, že nižšie úrokové sadzby znižujú náklady spoločnostiam a štátom na obsluhu dlhu, zvyšujú taktiež hodnotu budúcich výnosov firiem.

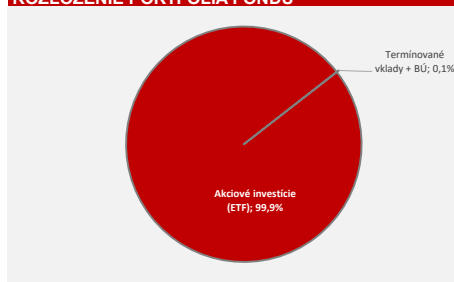
• Akciové trhy v priebehu mesiaca nepretržite rástli. Vymazali tak svoj pokles za posledné tri mesiace a priblížili sa k svojim historickým maximám. Najviac sa darilo americkým akciám, ktorých zhodnotenie však pre eurového investora znížovalo oslabenie amerického dolára o necelých 3%. Napriek tomu, si však globálne akcie celkovo medzimesačne pripisali takmer 6% zhodnotenie.

V priebehu mesiaca boli do indexového fondu nakúpené akciové ETF zastrešujúce akcie z vyspelých krajín.

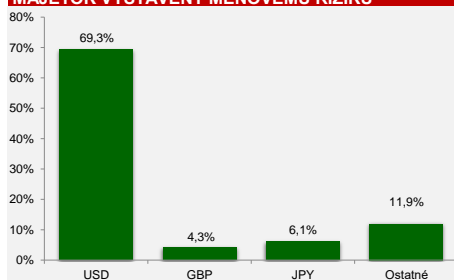
### VÝVOJ HODNOTY DŮCHODKOVEJ JEDNOTKY



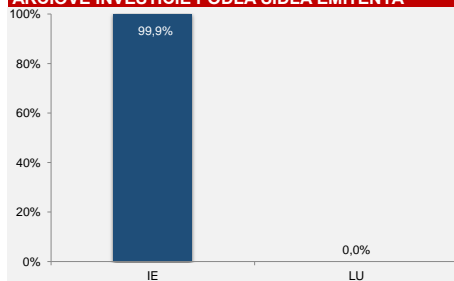
### ROZLOŽENIE PORTFÓLIA FONDU



### MAJETOK VYSTAVENÝ MENOVÉMU RIZIKU



### AKCIOVÉ INVESTÍCIE PODĽA SÍDLA EMITENTA \*\*



\* Podiel akciových investícií na čistej hodnote majetku fondu.

\*\* Percento z akciovej zložky portfólia

Odplata za správu dôchodkového fondu: 0,45% priemernej ročnej predbežnej čistej hodnoty majetku

RH dôchodkového fondu sa skladá z akciového indexu MSCI World Index (Bloomberg ticker: MSDEWI Index), ktorý je vyjadrený v mene euro. Hodnota dôchodkovej jednotky fondu tak bude v plnej miere závislá od vývoja zvolených akciových investícií, ktorými bude fond kopírovať vývoj na vybraných akciových trhoch. Tvorcom MSCI indexu je spoločnosť MSCI Inc. (ďalej aj len „MSCI“). MSCI World Index je vo výlučnom vlastníctve MSCI. Ani MSCI a ani žiadna iná zmluvná strana, ktorá je poskytovateľom, alebo sa podieľa na zložení, výpočte alebo vytváraní MSCI dát (vrátane indexu MSCI World) neposkytuje výslovnú ani predpokladanú záruku, ani vyhlásenie s ohľadom na tieto údaje (alebo dosiahnuté výsledky s použitím daných údajov) a všetky tieto strany sa výslovné zriekajú všetkých záruk originality, presnosti, úplnosti, obchodovateľnosti alebo vhodnosti pre konkrétny účel vzhľadom na niektoré z týchto údajov. Bez obmedzenia vyššie uvedeného, v žiadnom prípade MSCI, alebo ktorákoľvek z jej pridružených spoločností alebo tretia strana poskytujúca, alebo sa podieľajúca na zložení, výpočte alebo vytváraní údajov nenesie žiadnu zodpovednosť za akékoľvek priame, nepriame, špeciálne, trestné, následné alebo iné škody (vrátane uššieho zisku), ani v prípade, ak bola upozornená na možnosť vzniku takýchto škôd. **Distribúcia alebo šírenie MSCI dát je bez výslovného písomného súhlasu od spoločnosti MSCI zakázané.**

Upozornenie:

Činnosť VÚB Generali dôchodková správcovská spoločnosť, a.s. je pod dohľadom Národnej banky Slovenska. S uzatvorením zmluvy s dôchodkovou správcovskou spoločnosťou je spojené riziko a doterajší alebo propagovaný výnos portfólia dôchodkového fondu v jej správe nie je zárukou budúceho výnosu portfólia dôchodkového fondu. Hodnota investície do dôchodkového fondu môže kolísť v závislosti od situácie na finančných trhoch. Doterajší výnos nie je zárukou budúcich výnosov. Vo фонде je možné očakávať kolísanie čistej hodnoty majetku z dôvodu zloženia majetku vo фонде alebo v dôsledku postupov riadenia investícií využívaných dôchodkovou správcovskou spoločnosťou.

## INDEX

indexový negarantovaný dôchodkový fond  
VÚB Generali dôchodková správcovská spoločnosť, a.s.

## MESAČNÁ SPRÁVA

piatok 29. december 2023

### ZÁKLADNÉ ÚDAJE O FONDE

Cistá hodnota majetku vo фонде:	1 331 054 827,42 €
Aktuálna hodnota dôchodkovej jednotky:	0,097521
Dátum vytvorenia dôchodkového fondu:	4.4.2012
Depozitár dôchodkového fondu:	UniCredit Bank Czech Republic and Slovakia, a.s.
Zhodnotenie dôchodkového fondu za posledný mesiac:	4,13%
Zhodnotenie dôchodkového fondu od vytvorenia fondu:	193,79%

Fond je určený sporeiteľom, ktorí požadujú vyšší výnos a sú ochotní akceptovať vysokú mieru rizika. Cieľom investičnej stratégie fondu je čo možno najvernejšie kopírovať vývoj referenčnej hodnoty (ďalej len "RH"), ktorú tvorí akciový index MSCI World Index (Bloomberg ticker: MSDEWI Index) vyjadrený v mene euro. Výkonnosť dôchodkovej jednotky fondu približne zodpovedá výkonnosti RH.

### NAJVÝZNAMNEJŠIE AKCIOVÉ INVESTÍCIE

Názov investície	Cenný papier	ISIN	Podiel*
ISHARES CORE MSCI WORLD	akciové ETF	IE00B4L5Y983	62,6%
INVECO MSCI WORLD	akciové ETF	IE00B60SX394	19,1%
SPDR MSCI World UCITS ETF	akciové ETF	IE00BFY0GT14	7,4%
DB X-TRACKERS MSCI WORLD	akciové ETF	IE00BJ0KDQ92	6,5%
HSBC MSCI World UCITS ETF	akciové ETF	IE00B4X9L533	4,4%

### VÝVOJ NA TRHU

Akciové indexy	29.12.2023	1M zmena	Menové páry	29.12.2023	1M zmena
Global - MSCI World	458	+3,6%	EUR/USD	1,105	+1,1%
EU - Euro Stoxx 600	479	+3,8%	EUR/GBP	0,869	+0,6%
USA - S&P 500	4770	+4,5%	EUR/JPY	156,33	-3,0%
JAP - Nikkei 225	33464	+0,1%	EUR/PLN	4,340	-0,2%
EM - MSCI Emerging	534	+3,9%	EUR/CZK	24,72	+1,8%

### KOMENTAR PORTFOLIO MANAZERA

- Vývoj na trhoch v decembri bol mimoriadne pozitívny ako pre dlhopisové, tak aj akciové investície. Za touto dynamikou stojí najmä zmena v očakávanom vývoji sadzieb. Tie by mali vplyvom pozitívneho trendu na vývoji inflácie v roku 2024 rýchlejšie klesať, ako sa očakávalo.
- Aktuálne investori očakávajú, že centrálné banky pristúpia v roku 2024 k minimálne šiestim zníženiam sadzieb, čo predstavuje pokles o 1,5% oproti súčasným úrovniam. Na konci roka by tak sadzby mali dosiahnuť úroveň 3,75% v USA a 2,25% v eurozóne. Nižšie sadzby by mali príznačne vplyvať na vývoj globálnej ekonomiky, jej rast a zároveň tlmia obavy z možných problémov zadlžených štátov a spoločností ohľadom obsluhy ich dlhu.
- Výraznejšia zmena v očakávanom vývoji sadzieb prišla najmä po zasadnutí centrálnych bánk ECB a FED. Obe centrálné banky totiž zmenili svoju rétoriku ohľadom vývoja inflácie, ktorá by mala klesať rýchlejšie, ako sa očakávalo. Centrálné banky sú však ohľadom vyjadrení o znižovaní sadzieb naďalej opatrnejšie.
- Kým na zasadnutí ECB zatiaľ znižovanie sadzieb podľa slov guvernérky Lagardovej nebolo diskutované, predstavitelia FEDu očakávajú len trojnásobné zníženie sadzieb v roku 2024. To je však o polovicu menej, ako očakávajú investori. Pre ďalší vývoj na trhoch bude preto dôležité, aká bude realita. V prípade, ak by tempo znižovania bolo pomalšie, ako očakávajú investori, mohlo by to negatívne vplyvať na vývoj na trhoch.
- Celkovo tak rok 2023 môžeme z hľadiska zhodnotenia hodnotiť veľmi pozitívne. Riziká a negatívne scenáre z úvodu roka sa nenaplnili, naopak ekonomické dáta prekonal očakávaná.
- Výrazný pokles výnosov na dlhopisovom trhu v posledných dvoch mesiacoch roka úplne vymazal ich predošlý rast v roku 2023 a preklopil ich medziročnú zmenu do poklesu. Zároveň rizikové prirážky na dlhopisoch taktiež poklesli.
- Väčšina akciových trhov v decembri prekonávala svoje historické maximá. Globálne akcie si tak v decembri pripísali 3,6% zhodnotenie a medziročne vzrástli o 19,6%. Mimoriadne sa darilo akciám stredoeurópskeho regiónu, ktorý vzrástol o viac ako 42%.
- Alternatívnymi investíciami sa v decembri taktiež darilo. Zlato medzimesačne vzrástlo o 1,3% a akcie realitných spoločností dokonca o 10%.

Fond v roku 2023 dosiahol výkonnosť 19,59%, čo predstavuje najvyššiu výkonnosť spomedzi všetkých fondov druhého piliera.

V priebehu mesiaca boli do indexového fondu nakúpené akciové ETF zastrešujúce akcie z vyspelých krajín.

\* Podiel akciových investícií na čistej hodnote majetku fondu.

\*\* Percento z akciovej zložky portfólia

Odplata za správu dôchodkového fondu: 0,45% priemernej ročnej predbežnej čistej hodnoty majetku

RH dôchodkového fondu sa skladá z akciového indexu MSCI World Index (Bloomberg ticker: MSDEWI Index), ktorý je vyjadrený v mene euro. Hodnota dôchodkovej jednotky fondu tak bude v plnej miere závislá od vývoja zvolených akciových investícií, ktorými bude fond kopírovať vývoj na vybraných akciových trhoch. Tvorcom MSCI indexu je spoločnosť MSCI Inc. (ďalej aj len „MSCI“). MSCI World Index je vo výlučnom vlastníctve MSCI. Ani MSCI a ani žiadna iná zmluvná strana, ktorá je poskytovateľom, alebo sa podieľa na zložení, výpočte alebo vytváraní MSCI dát (vrátane indexu MSCI World) neposkytuje výslovnú ani predpokladanú záruku, ani vyhlásenie s ohľadom na tieto údaje (alebo dosiahnuté výsledky s použitím daných údajov) a všetky tieto strany sa výslovne zriekajú všetkých záruk originality, presnosti, úplnosti, obchodovateľnosti alebo vhodnosti pre konkrétny účel vzhľadom na niektoré z týchto údajov. Bez obmedzenia vyššie uvedeného, v žiadnom prípade MSCI, alebo ktorákoľvek z jej pridružených spoločností alebo tretia strana poskytujúca, alebo sa podieľajúca na zložení, výpočte alebo vytváraní údajov nenesie žiadnu zodpovednosť za akékoľvek priame, nepriame, špeciálne, trestné, následné alebo iné škody (vrátane ušlého zisku), ani v prípade, ak bola upozornená na možnosť vzniku takýchto škôd. **Distribúcia alebo šírenie MSCI dát je bez výslovného písomného súhlasu od spoločnosti MSCI zakázané.**

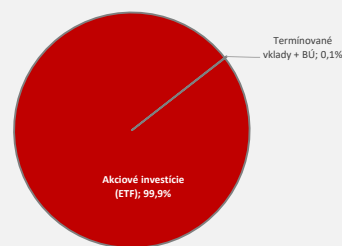
Upozornenie:

Činnosť VÚB Generali dôchodková správcovská spoločnosť, a.s. je pod dohľadom Národnej banky Slovenska. S uzatvorením zmluvy s dôchodkovou správcovskou spoločnosťou je spojené riziko a doterajší alebo propagovaný výnos portfólia dôchodkového fondu v jej správe nie je zárukou budúceho výnosu portfólia dôchodkového fondu. Hodnota investície do dôchodkového fondu môže kolísť v závislosti od situácie na finančných trhoch. Doterajší výnos nie je zárukou budúceho výnosu. Vo фонде je možné očakávať kolísanie čistej hodnoty majetku z dôvodu zloženia majetku vo фонде alebo v dôsledku postupov riadenia investícií využívaných dôchodkovou správcovskou spoločnosťou.

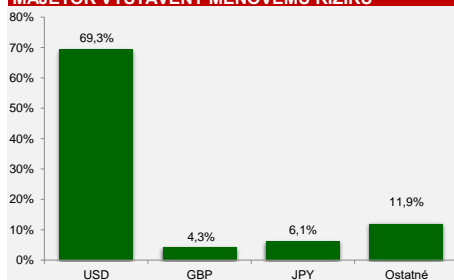
### VÝVOJ HODNOTY DŮCHODKOVEJ JEDNOTKY



### ROZLOŽENIE PORTFÓLIA FONDU



### MAJETOK VYSTAVENÝ MENOVÉMU RIZIKU



### AKCIOVÉ INVESTÍCIE PODĽA SÍDLA EMITENTA \*\*

