

## SMART

zelený inovatívny negarantovaný dôchodkový fond  
VÚB Generali dôchodková správcovská spoločnosť, a.s.

### ZÁKLADNÉ ÚDAJE O FONDĚ

Cistá hodnota majetku vo fonde:	74 962 934,91 €
Aktuálna hodnota dôchodkovej jednotky:	0,060648
Modifikovaná dĺžka peňažno-dlhopisevej časti (v rokoch):	6,77
Dátum vytvorenia dôchodkového fondu:	22.3.2005
Depozitár dôchodkového fondu:	UniCredit Bank Czech Republic and Slovakia, a.s.
Zhodnotenie dôchodkového fondu za posledný mesiac:	2,84%
Zhodnotenie dôchodkového fondu od vytvorenia fondu:	82,71%

Fond je určený sporiteľom, ktorí uprednostňujú vyššie zhodnotenie pri strednej úrovni rizika. Fond je zameraný na najnovšie inovácie v investovaní a uprednostňuje investície zlepšujúce planétu a spoločnosť. Majetok vo fonde bude investovaný v súlade so zákonom najmä do akciových, dlhopisových, peňažných, reálnych a vybraných komoditných investícií podľa štatútu fondu.

### TOP 10 DLHOPISOVÝCH INVESTÍCIÍ

Názov investície	Maturita	Kupón	Cenný papier	ISIN	Podiel*
SLOVAKIA GOVERNMENT BOND	21.4.2036	0,375%	štátny dlhopis	SK4000018958	3,4%
SLOVAKIA GOVERNMENT BOND	19.10.2032	4,000%	štátny dlhopis	SK4000021986	0,8%
REPUBLIC OF LATVIA	16.5.2036	1,375%	štátny dlhopis	XS1409726731	0,8%
SLOVAKIA GOVERNMENT BOND	23.2.2043	4,000%	štátny dlhopis	SK4000022547	0,8%
BELGIUM KINGDOM	22.4.2039	2,750%	štátny dlhopis	BE0000356650	0,8%
REPUBLIC OF ESTONIA	12.10.2032	4,000%	štátny dlhopis	XS2532370231	0,7%
ERSTE BANK HUNGARY ZRT	4.2.2025	1,250%	dlhopis fin. inštitúcie	AT0000A2VCV4	0,6%
ROMANIA	29.10.2035	3,875%	štátny dlhopis	XS1313004928	0,6%
MONETA MONEY BANK	3.2.2027	1,625%	dlhopis fin. inštitúcie	XS2435601443	0,6%
CROATIA	17.6.2031	1,500%	štátny dlhopis	XS2190201983	0,6%

### TOP 10 AKCIOVÝCH INVESTÍCIÍ

Názov investície	Cenný papier	ISIN	Podiel*
Invesco S&P 500 ESG UCITS ETF	akciové ETF	IE00BKS7L097	7,3%
iShares MSCI USA ESG Enhanced UCITS ETF	akciové ETF	IE00BH2PJ908	6,1%
Xtrackers S&P 500 Equal Weight ESG ETF	akciové ETF	IE0004MFRED4	5,1%
Xtrackers MSCI AC World ESG Screened UCITS ETF	akciové ETF	IE00BGH00G80	4,4%
iShares Gold Trust	komoditné ETF	US4642852044	3,3%
X NIKKEI 225	akciové ETF	LU0839027447	2,9%
iShares Developed World ESG Screened Index Fund	akciové ETF	IE00BFG1TM61	2,7%
Amundi S&P 500 ESG Fund	akciový fond	LU0996177720	2,6%
Vanguard - Euro Stock Fund	akciový fond	IE0007987708	2,6%
Vanguard - SRI Euro Stock Fund	akciový fond	IE00B526YN16	2,5%

### VÝVOJ NA TRHU

10R št. dlhopisy	29.2.2024	1M zmena	Menové páry	29.2.2024	1M zmena
Nemecko	2,41%	0,25%	EUR/USD	1,083	-0,1%
USA	4,25%	0,34%	EUR/GBP	0,857	0,3%
Slovensko	3,59%	0,28%	EUR/JPY	162,53	1,6%
Taliansko	3,84%	0,12%	EUR/PLN	4,321	-0,3%
Poľsko	5,32%	0,11%	EUR/CZK	25,36	1,9%
Akciové indexy	29.2.2024	1M zmena	Komodity	29.2.2024	1M zmena
Global - MSCI World	493	4,6%	Zlato	2044,3	10,2%
EU - Euro Stoxx 600	495	2,0%	Striebro	22,68	-1,2%
USA - S&P 500	5096	5,3%	Platina	880,3	-4,6%
JAP - Nikkei 225	39166	8,0%	Paládium	946,8	-3,6%
EM - MSCI Emerging	533	4,8%	Ropa	78,26	3,4%

### KOMENTAR PORTFOLIO MANAZERA

• Pozitívna nálada na rizikových aktívach pokračovala už 4-tý mesiac v rade a akciové trhy si tak pripísali jeden z najsilnejších rastov vo svojej histórii. Za týmto rastom možno hľadať predovšetkým optimizmus ohľadom umelej inteligencie, očakávaného poklesu sadzieb, mierne lepších ekonomických dát, či dobrých výsledkov ziskovosti firiem.

• Očakávaný scenár mierneho poklesu ziskovosti firiem za posledný kvartál 2023 sa nenaplnil, keď firmy odrepovali rast ich ziskov na úrovni cca 4%. Tento rast bol ťahaný predovšetkým technologickými firmami, ktoré ťažia z nastupujúceho trendu umelej inteligencie. Hlavným ťažníkom je výrobca čipov Nvidia, ktorej sa podarilo prekonať vysoké očakávania a od začiatku roka si pripísať takmer 60% rast hodnoty jej akcie.

• Napriek tomu, že centrálné banky vo februári nezasadali, investori v priebehu mesiaca výraznejšie prehodnocovali svoje očakávania vývoja sadzieb. Kým koncom januára predpokladali na rok 2024 ich celkové zníženie o cca 1,5% v USA aj eurozóne, na konci februára sa tieto očakávania poklesu znížili len na úroveň 0,75% - 1%. Na konci roka by sa tak sadzby mali dostať na cca 3% v eurozóne a 4,5% v USA. K prvému zníženiu by malo prísť najskôr až na júnovom zasadnutí. Investori tak dali za pravdu centrálnym bankám, ktoré hlásali, že očakávania investorov sú prehnane a so znížením sadzieb sa nechú uponáhľať.

• Hoci akciové trhy boli voči zmene týchto očakávaní imúnne, výnosy na dlhopisovom trhu pokračovali už druhý mesiac v raste, čo negatívne vplyvalo na zhodnotenie samotných dlhopisov. Rizikové prírčky na dlhopisoch však kopirovali pozitívny trend na akciách, a teda čiastočne kompenzovali investorom tento pokles.

• Akciové trhy prekonávali svoje historické maximá. Americký index S&P500 v priebehu mesiaca prvýkrát v histórii prekonal hranicu 5000 dolárov a ďalej pokračoval v jeho raste. Japonský akciový index dokonca prekonal svoje historické maximá z roku 1989, ktoré dosiahol počas japonskej cenovej bubliny. Celkovo si tak globálne akcie pripísali medzičasom 4,5% rast a od svojich lokálnych miním z októbra minulého roka už vzrástli o takmer 21%. Silnejší odraz zaznamenali aj čínske akcie podporené vládnymi stimulmi.

• Alternatívne investície zakončili mesiac zmiešané. Zlato sa podarilo udržať na úrovniach nad 2000 dolárov za uncu a cena ropy mierne vzrástla. Reálné akcie naopak mierne poklesli, nakoľko ich vývoj je naďalej negatívne poznačený vysokými úrokovými sadzbami a problémami najmä amerického komerčného reálného sektora.

V priebehu mesiaca sme vo fonde mierne zvýšili podiel akciovej zložky.

\* Podiel dlhopisových, resp. akciových investícií na čistej hodnote majetku fondu.

Dlhopisy podľa ratingu: AA- až AAA: 1,99%, A- až A+: 10,66%, BBB- až BBB+: 4,86%, iné: 0,73%

Odpata za správu dôchodkového fondu: 0,425% priemernej ročnej predbežnej čistej hodnoty majetku

Upozornenie:

Činnosť VÚB Generali dôchodková správcovská spoločnosť, a.s. je pod dohľadom Národnej banky Slovenska. S uzatvorením zmluvy s dôchodkovou správcovskou spoločnosťou je spojené riziko a doterajší alebo propagovaný výnos portfólia dôchodkového fondu v jej správe nie je zárukou budúceho výnosu portfólia dôchodkového fondu. Hodnota investície do dôchodkového fondu môže kolísav v závislosti od situácie na finančných trhoch. Doterajší výnos nie je zárukou budúcich výnosov. Vo fonde je možné očakávať kolísanie čistej hodnoty majetku z dôvodu zloženia majetku vo fonde alebo v dôsledku postupov riadenia investícií využívaných dôchodkovou správcovskou spoločnosťou.

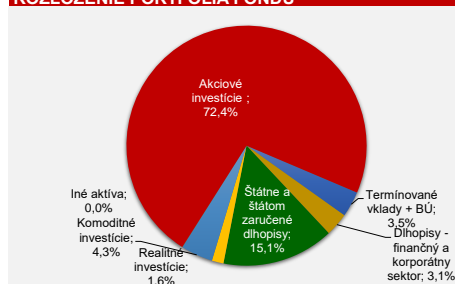
## MESAČNÁ SPRÁVA

štvrtok 29. február 2024

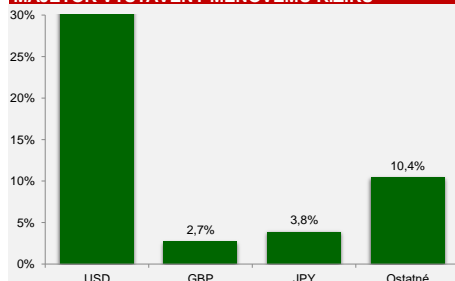
### VÝVOJ HODNOTY DŮCHODKOVEJ JEDNOTKY



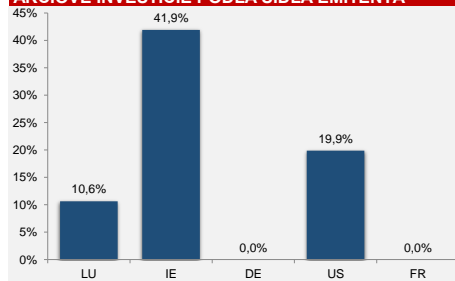
### ROZLOŽENIE PORTFÓLIA FONDU



### MAJETOK VYSTAVENÝ MENOVÉMU RIZIKU



### AKCIOVÉ INVESTÍCIE PODĽA SÍDLA EMITENTA \*\*



### DLHOPISY PODĽA SPLATNOSTI

