

## INDEX

indexový negarantovaný dôchodkový fond  
VÚB Generali dôchodková správcovská spoločnosť, a.s.

## MESAČNÁ SPRÁVA

štvrtok 28. marec 2024

### ZÁKLADNÉ ÚDAJE O FONDĚ

Čistá hodnota majetku vo fonde:	1 601 168 320,10 €
Aktuálna hodnota dôchodkovej jednotky:	0,108261
Dátum vytvorenia dôchodkového fondu:	4.4.2012
Depozitár dôchodkového fondu:	UniCredit Bank Czech Republic and Slovakia, a.s.
Zhodnotenie dôchodkového fondu za posledný mesiac:	3,67%
Zhodnotenie dôchodkového fondu od vytvorenia fondu:	226,15%

Fond je určený sporeiteľom, ktorí požadujú vyšší výnos a sú ochotní akceptovať vysokú mieru rizika. Cieľom investičnej stratégie fondu je čo možno najvernejšie kopírovať vývoj referenčnej hodnoty (ďalej len "RH"), ktorú tvorí akciový index MSCI World Index (Bloomberg ticker: MSDEWI Index) vyjadrený v mene euro. Výkonnosť dôchodkovej jednotky fondu približne zodpovedá výkonnosti RH.

### NAJVÝZNAMNEJŠIE AKCIOVÉ INVESTÍCIE

Názov investície	Cenný papier	ISIN	Podiel*
ISHARES CORE MSCI WORLD	akciové ETF	IE00B4L5Y983	57,5%
INVECO MSCI WORLD	akciové ETF	IE00B60SX394	19,9%
SPDR MSCI World UCITS ETF	akciové ETF	IE00BFY0GT14	9,2%
HSBC MSCI World UCITS ETF	akciové ETF	IE00B4X9L533	7,3%
DB X-TRACKERS MSCI WORLD	akciové ETF	IE00BJ0K0Q92	6,0%

### VÝVOJ NA TRHU

Akciové indexy	28.3.2024	1M zmena	Menové páry	28.3.2024	1M zmena
Global - MSCI World	510	3,4%	EUR/USD	1,081	-0,1%
EU - Euro Stoxx 600	513	4,2%	EUR/GBP	0,855	-0,2%
USA - S&P 500	5254	3,2%	EUR/JPY	163,45	0,6%
JAP - Nikkei 225	40168	3,2%	EUR/PLN	4,312	-0,2%
EM - MSCI Emerging	545	2,2%	EUR/CZK	25,31	-0,2%

### KOMENTAR PORTFOLIO MANAŽERA

• Vývoj v marci uzavrel pozitívny kvartál pre rizikové aktíva. Akciové trhy rástli už 5 mesiacov v rade hnané rozmachom umelej inteligencie a pozitívnymi makroekonomickými dátami. Medzimesačne sa darilo taktiež aj dlhopisovým trhom, hoci vývoj v rámci mesiaca bol volatilný. Čiastočne tak dlhopisové trhy korigovali ich negatívne zhodnotenie od začiatku roka súvisiace s rastom výnosov.

• Komunikácia centrálnych bánk ECB a FED na marcových zasadnutiach ohľadom ďalšieho vývoja sadzieb nepriniesla výraznú zmenu. Nové makroekonomické prognózy však poukázali na rozdielnu očakávanú dynamiku vývoja v USA a eurozóne. Kým ECB revidovala svoje prognózy na rast HDP a inflácie mierne nadol, FED pristúpil k opačnému kroku. Očakávaná investorov ohľadom zníženia sadzieb v roku 2024 v USA preto ďalej poklesli. Investori tak v roku 2024 očakávajú už len trojnásobné zníženie sadzieb o 0,25% v USA a tri resp. štyri zníženia o 0,25% v eurozóne.

• K zníženiu sadzieb má aktuálne bližšie ECB, keďže slabšia výkonnosť európskej ekonomiky a klesajúca inflácia dávajú väčší priestor na ich zníženie. Naopak, prichádzajúce silnejšie dáta o raste HDP v USA, silný trh práce a ziskovosť firiem potvrdzujú odolnosť americkej ekonomiky aj v čase vyšších úrokových sadzieb. Navyše inflačné dáta v USA v marci prekvapili mierne smerom nahor, keď sa nateraz pokles inflácie zastavil na úrovni 3,2%.

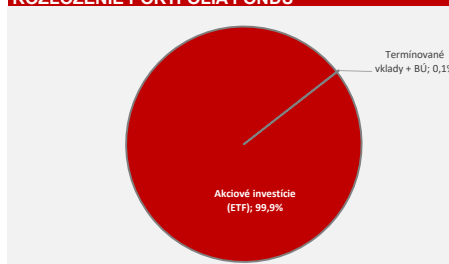
• Akciové trhy prekonávali svoje historické maximá. Americký akciový index S&P500 po prekonaní magickej hranici 5000 dolárov poľahky prekonal aj ďalšiu technickú úroveň 5200 dolárov a zakončil mesiac na svojich maximách. Globálny akciový index tak medzimesačne vzrástol o 3,4%.

V priebehu mesiaca boli do indexového fondu nakúpené akciové ETF zastrešujúce akcie z vyspelých krajín.

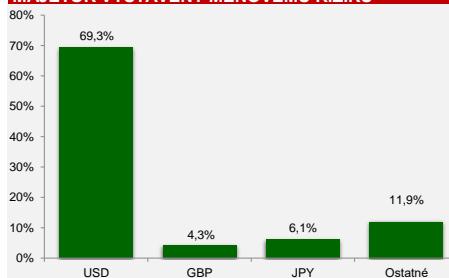
### VÝVOJ HODNOTY DŮCHODKOVEJ JEDNOTKY



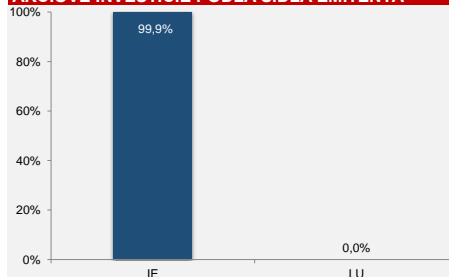
### ROZLOŽENIE PORTFÓLIA FONDU



### MAJETOK VYSTAVENÝ MENOVÉMU RIZIKU



### AKCIOVÉ INVESTÍCIE PODĽA SÍDLA EMITENTA \*\*



\* Podiel akciových investícií na čistej hodnote majetku fondu.

\*\* Percento z akciovej zložky portfólia

Odplata za správu dôchodkového fondu: 0,425% priemernej ročnej predbežnej čistej hodnoty majetku

RH dôchodkového fondu sa skladá z akciového indexu MSCI World Index (Bloomberg ticker: MSDEWI Index), ktorý je vyjadrený v mene euro. Hodnota dôchodkovej jednotky fondu tak bude v plnej miere závislá od vývoja zvolených akciových investícií, ktorými bude fond kopírovať vývoj na vybraných akciových trhoch. Tvorcom MSCI indexu je spoločnosť MSCI Inc. (ďalej aj len „MSCI“). MSCI World Index je vo výlučnom vlastníctve MSCI. Ani MSCI a ani žiadna iná zmluvná strana, ktorá je poskytovateľom, alebo sa podieľa na zložení, výpočte alebo vytváraní MSCI dát (vrátane indexu MSCI World) neposkytuje výslovnú ani predpokladanú záruku, ani vyhlásenie s ohľadom na tieto údaje (alebo dosiahnuté výsledky s použitím daných údajov) a všetky tieto strany sa výslovne zriekajú všetkých záruk originality, presnosti, úplnosti, obchodovateľnosti alebo vhodnosti pre konkrétny účel vzhľadom na niektoré z týchto údajov. Bez obmedzenia vyššie uvedeného, v žiadnom prípade MSCI, alebo ktorákoľvek z jej pridružených spoločností alebo tretia strana poskytujúca, alebo sa podieľajúca na zložení, výpočte alebo vytváraní údajov nenesie žiadnu zodpovednosť za akékoľvek priame, nepriame, špeciálne, trestné, následné alebo iné škody (vrátane uššieho zisku), ani v prípade, ak bola upozornená na možnosť vzniku takýchto škôd. **Distribúcia alebo šírenie MSCI dát je bez výslovného písomného súhlasu od spoločnosti MSCI zakázaná.**

Upozornenie:

Činnosť VÚB Generali dôchodková správcovská spoločnosť, a.s. je pod dohľadom Národnej banky Slovenska. S uzatvorením zmluvy s dôchodkovou správcovskou spoločnosťou je spojené riziko a doterajší alebo propagovaný výnos portfólia dôchodkového fondu v jej správe nie je zárukou budúceho výnosu portfólia dôchodkového fondu. Hodnota investície do dôchodkového fondu môže kolísat v závislosti od situácie na finančných trhoch. Doterajší výnos nie je zárukou budúcich výnosov. Vo fonde je možné očakávať kolísanie čistej hodnoty majetku z dôvodu zloženia majetku vo fonde alebo v dôsledku postupov riadenia investícií využívaných dôchodkovou správcovskou spoločnosťou.