

PROFIT

akciový negarantovaný dôchodkový fond
VÚB Generali dôchodková správcovská spoločnosť, a.s.

ZÁKLADNÉ ÚDAJE O FONDĚ

Cistá hodnota majetku vo fonde:	211 937 686,19 €
Aktuálna hodnota dôchodkovej jednotky:	0,078160
Modifikovaná dĺžka peňažno-dlhopisevej časti (v rokoch):	6,75
Dátum vytvorenia dôchodkového fondu:	22.3.2005
Depozitár dôchodkového fondu:	UniCredit Bank Czech Republic and Slovakia, a.s.
Zhodnotenie dôchodkového fondu za posledný mesiac:	0,72%
Zhodnotenie dôchodkového fondu od vytvorenia fondu:	135,46%

Fond je určený sporiteľom, ktorí uprednostňujú vyššie zhodnotenie pri vysokej úrovni rizika. Majetok vo fonde bude investovaný v súlade so zákonom najmä do akciových, dlhopisových, peňažných a vybraných komoditných investícií podľa štatútu fondu a použitý na obchody na obmedzenie menového, úrokového alebo iného rizika súvisiaceho s majetkom vo fonde formou finančných derivátov podľa zákona.

TOP 10 DLHOPISOVÝCH INVESTÍCIÍ

Názov investície	Maturita	Kupón	Cenný papier	ISIN	Podiel*
REPUBLIC OF POLAND	14.2.2033	3,875%	štátny dlhopis	XS2586944659	0,8%
BELGIUM KINGDOM	22.6.2032	0,350%	štátny dlhopis	BE0000354630	0,8%
REPUBLIC OF AUSTRIA	20.2.2033	2,900%	štátny dlhopis	AT0000A324S8	0,8%
FRANCE (GOVT OF)	25.5.2033	3,000%	štátny dlhopis	FR001400H7V7	0,7%
SLOVAKIA GOVERNMENT BOND	23.2.2043	4,000%	štátny dlhopis	SK4000022547	0,7%
SLOVAKIA GOVERNMENT BOND	23.2.2035	3,750%	štátny dlhopis	SK4000022539	0,5%
ROMANIA	29.10.2035	3,875%	štátny dlhopis	XS1313004928	0,5%
REPUBLIC OF LITHUANIA	6.5.2030	0,750%	štátny dlhopis	XS2168038847	0,4%
Xtrackers II Eurozone Government Bond ETF			dlhopisové ETF	LU0290355717	0,4%
BELGIUM KINGDOM	22.4.2039	2,750%	štátny dlhopis	BE0000356650	0,4%

TOP 10 AKCIOVÝCH INVESTÍCIÍ

Názov investície	Cenný papier	ISIN	Podiel*
Xtrackers S&P 500 EW UCITS ETF	akciové ETF	IE00BLNMYC90	7,4%
Invesco S&P 500 UCITS ETF	akciové ETF	IE00B3YCGJ38	6,8%
Lyxor Core Stoxx Europe 600	akciové ETF	LU0908500753	6,2%
Invesco Physical Gold	komoditné ETF	IE00B579F325	3,4%
Xtrackers MSCI Emerging Markets UCITS ETF	akciové ETF	IE00BTJRM3P5	2,7%
LYXOR S&P 500	akciové ETF	LU0496786574	2,7%
Amundi S&P 500 ESG Fund	akciový fond	LU0996177720	2,7%
Vanguard - Euro Stock Fund	akciový fond	IE0007987708	2,3%
Vanguard - SRI Euro Stock Fund	akciový fond	IE00B526YN16	2,3%
Apple Inc.	akcia	US0378331005	2,3%

VÝVOJ NA TRHU

10R št. dlhopisy	31.7.2024	1M zmena	Menové páry	31.7.2024	1M zmena
Nemecko	2,30%	-0,20%	EUR/USD	1,083	+1,1%
USA	4,03%	-0,37%	EUR/GBP	0,844	-0,3%
Slovensko	3,43%	-0,26%	EUR/JPY	162,76	-5,3%
Taliansko	3,65%	-0,42%	EUR/PLN	4,291	-0,4%
Poľsko	5,43%	-0,33%	EUR/CZK	25,46	+1,7%
Akciové indexy	31.7.2024	1M zmena	Komodity	31.7.2024	1M zmena
Global - MSCI World	532	+0,8%	Zlato	2447,6	+5,2%
EU - Euro Stoxx 600	518	+1,4%	Striebro	29,01	-0,5%
USA - S&P 500	5522	+1,2%	Platina	978,7	-1,8%
JAP - Nikkei 225	39102	-1,2%	Paládium	928,8	-4,9%
EM - MSCI Emerging	575	+0,3%	Ropa	77,91	-3,4%

KOMENTÁR PORTFOLIO MANAZERA

• Volatilita na trhoch v júli opäť vzrástla a rizikové aktíva sa v druhej polovici mesiaca dostali pod tlak. Obavy investorov sa týkali najmä udržateľnosti silného rastu z predošlých mesiacov a projektovaných výsledkov technologických firiem do budúcnosti. Do popredia sa totiž dostali obavy, že vynaložené výdavky na podporu vývoja umelej inteligencie sú priveľké a prevyšujú očakávaná ohľadom rastu ich budúcich ziskov.

• Tieto obavy prehĺbili aj zmiešané výsledky najväčších spoločností tvoriacich americký index S&P500 za predošlý kvartál. Výsledky týchto pár najväčších spoločností sú určujúce pre celkový vývoj indexu, keďže tvoria veľkú časť celého amerického trhu a zároveň sa na ne kladú aj najväčšie očakávania do budúcnosti. Celkovo však výsledky sezóny možno hodnotiť pozitívne, keďže viac ako 70% amerických spoločností, ktoré doteraz zverejnili svoje výsledky, prekonal očakávaná analytikov.

• Sadzby v rámci mesiaca výraznejšie poklesli. V prvej polovici mesiaca sadzby klesali najmä kvôli oslabujúcemu trhu práce a klesajúcej inflácii. Inflácia v USA skokovo poklesla z 3,3% na 3%, čo trhy okamžite premietli do očakávaní rýchlejšieho znižovania sadzieb v nasledujúcom období. Slabším inflačným tlakom prospieva aj oslabenie trhu práce. Nezamestnanosť postupne rastie a prírastky nových pracovných miest sa dlhšie držia na nízkych úrovniach. Pokles sadzieb v druhej polovici mesiaca sa následne umocnil rizikovou averziou investorov na trhu.

• Centrálné banky ECB a FED v júli ponechali sadzby na nezmenených úrovniach. Kým ECB na svojom zasadnutí nevyoslala trhom jasný signál ohľadom znižovania sadzieb v septembri, vyjadrenia FED-u nepriamo poukázali na to, že septembrové zníženie je takmer isté. Investori však očakávajú, že obe centrálné banky pristúpia k ich zníženiu už na najbližšom zasadnutí a do konca roka ich následne znížia v eurozóne ešte aspoň raz a v USA dvakrát.

• Pokles výnosov praznivo pôsobil na zhodnotenie dlhopisovej zložky. Výnos na nemeckom štátnom dlhopise so splatnosťou 10 rokov poklesol o 0,2% na úroveň 2,3%. Pokles výnosov na americkom štátnom dlhopise s rovnakou splatnosťou bol dokonca výraznejší a poklesol o 0,37% na úroveň 4,03%. Z dôvodu očakávaného rýchlejšieho znižovania sadzieb, výnosy klesali rýchlejšie na dlhopisoch s kratšími splatnosťami.

• Vďaka rastu v úvode mesiaca, akcie skončili aj napriek následným poklesom v miernom pluse. Globálny akciový index v eurách medzimesačne vzrástol o 0,8%. V júli sa darilo malým spoločnostiam, ktorých akcie vzrástli o viac ako 10%. Z výkonnosti pre európejského investora naoak odkrojilo oslabenie amerického dolára o 1,1%. Alternatívnymi investíciám sa v prostredí klesajúcich výnosov darilo. Realitné akcie vzrástli o 6,2% a zlato si aj kvôli zvýšenej volatilitě pripísalo 5,2% zhodnotenie.

V priebehu mesiaca sme vo fonde nerealizovali výraznejšie zmeny.

* Podiel dlhopisových, resp. akciových investícií na čistej hodnote majetku fondu.

Dlhopisy podľa ratingu: AA- až AAA: 3,22%, A- až A+: 2,44%, BBB- až BBB+: 0,90%, iné: 0,00%

Odpáta za správu dôchodkového fondu: 0,425% priemernej ročnej predbežnej čistej hodnoty majetku

Upozornenie:

Činnosť VÚB Generali dôchodková správcovská spoločnosť, a.s. je pod dohľadom Národnej banky Slovenska. S uzatvorením zmluvy s dôchodkovou správcovskou spoločnosťou je spojené riziko a doterajší alebo propagovaný výnos portfólia dôchodkového fondu v jej správe nie je zárukou budúceho výnosu portfólia dôchodkového fondu. Hodnota investície do dôchodkového fondu môže kolísav v závislosti od situácie na finančných trhoch. Doterajší výnos nie je zárukou budúcich výnosov. Vo fonde je možné očakávať kolísanie čistej hodnoty majetku z dôvodu zloženia majetku vo fonde alebo v dôsledku postupov riadenia investícií využívaných dôchodkovou správcovskou spoločnosťou.

VÚB Generali dôchodková správcovská spoločnosť, a.s.

Mlynské nivy 1, P.O.BOX 66
820 04 Bratislava 24

Infolinka: 0850 111 110

Web adresa: www.vubgenerali.sk

Internetová linka na investičný dotazník pre pomoc s výberom fondu:

<https://www.vubgenerali.sk/idotaznikinvesticny/>

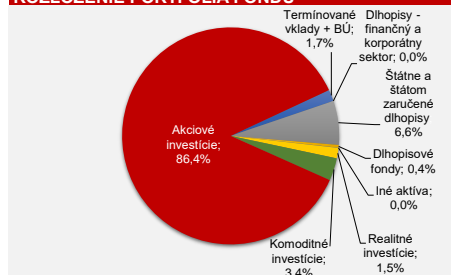
MESAČNÁ SPRÁVA

streda 31. júl 2024

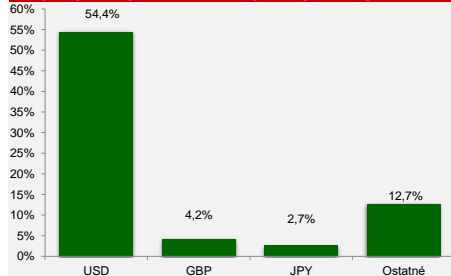
VÝVOJ HODNOTY DŮCHODKOVEJ JEDNOTKY



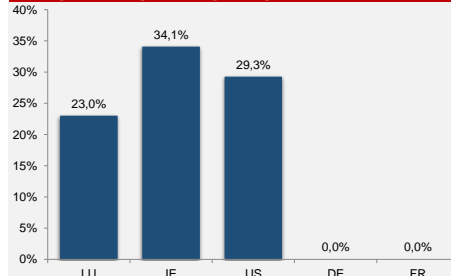
ROZLOŽENIE PORTFÓLIA FONDU



MAJETOK VYSTAVENÝ MENOVÉMU RIZIKU



AKCIOVÉ INVESTÍCIE PODĽA SÍDLA EMITENTA



DLHOPISY PODĽA SPLATNOSTI

