

SMART

zelený inovatívny negarantovaný dôchodkový fond
VÚB Generali dôchodková správcovská spoločnosť, a.s.

VÚB Generali dôchodková správcovská spoločnosť, a.s.

Mlynské nivy 1, P.O.BOX 66
820 04 Bratislava 24

Infolinka: 0850 111 110

Web adresa: www.vubgenerali.sk

Internetová linka na investičný dotazník pre pomoc s výberom fondu:

<https://www.vubgenerali.sk/dotaznikinvesticny/>

MESAČNÁ SPRÁVA

piatok 30. august 2024

ZÁKLADNÉ ÚDAJE O FONDĚ

Cistá hodnota majetku vo fonde:	81 018 872,78 €
Aktuálna hodnota dôchodkovej jednotky:	0,065289
Modifikovaná dĺžka peňažno-dlhopisevej časti (v rokoch):	7,53
Dátum vytvorenia dôchodkového fondu:	22.3.2005
Depozitár dôchodkového fondu:	UniCredit Bank Czech Republic and Slovakia, a.s.
Zhodnotenie dôchodkového fondu za posledný mesiac:	0,36%
Zhodnotenie dôchodkového fondu od vytvorenia fondu:	96,69%

Fond je určený sporiteľom, ktorí uprednostňujú vyššie zhodnotenie pri strednej úrovni rizika. Fond je zameraný na najnovšie inovácie v investovaní a uprednostňuje investície zlepšujúce planétu a spoločnosť. Majetok vo fonde bude investovaný v súlade so zákonom najmä do akciových, dlhopisových, peňažných, reálnych a vybraných komoditných investícií podľa štatútu fondu.

TOP 10 DLHOPISOVÝCH INVESTÍCIÍ

Názov investície	Maturita	Kupón	Cenný papier	ISIN	Podiel*
SLOVAKIA GOVERNMENT BOND	21.4.2036	0,375%	štátny dlhopis	SK4000018958	1,7%
REPUBLIC OF LATVIA	16.5.2036	1,375%	štátny dlhopis	XS1409726731	0,8%
SLOVAKIA GOVERNMENT BOND	23.2.2043	4,000%	štátny dlhopis	SK4000022547	0,8%
BELGIUM KINGDOM	22.4.2039	2,750%	štátny dlhopis	BE0000356650	0,7%
ROMANIA	29.10.2035	3,875%	štátny dlhopis	XS1313004928	0,6%
MONETA MONEY BANK	3.2.2027	1,625%	dlhopis fin. inštitúcie	XS2435601443	0,6%
SLOVAKIA GOVERNMENT BOND	23.2.2035	3,750%	štátny dlhopis	SK4000022539	0,5%
BUNDESREPUB. DEUTSCHLAND	4.7.2044	2,500%	štátny dlhopis	DE0001135481	0,4%
REPUBLIC OF CHILE	5.7.2034	4,125%	štátny dlhopis	XS2645248225	0,4%

TOP 10 AKCIOVÝCH INVESTÍCIÍ

Názov investície	Cenný papier	ISIN	Podiel*
Xtrackers S&P 500 Equal Weight ESG ETF	akciové ETF	IE0004MFRED4	7,7%
Invesco S&P 500 ESG UCITS ETF	akciové ETF	IE00BKS7L097	7,4%
Xtrackers MSCI AC World ESG Screened UCITS ETF	akciové ETF	IE00BGHQ0G80	4,3%
Invesco NASDAQ-100 ESG UCITS	akciové ETF	IE00COQKPO9	3,3%
iShares Gold Trust	komoditné ETF	US4642852044	2,9%
iShares Developed World ESG Screened Index Fund	akciové ETF	IE00BFG1TM61	2,7%
Amundi S&P 500 ESG Fund	akciový fond	LU0996177720	2,7%
Vanguard - Euro Stock Fund	akciový fond	IE0007987708	2,6%
X NIKKEI 225	akciové ETF	LU0839027447	2,6%
Lyxor Core Stoxx Europe 600	akciové ETF	LU0908500753	2,6%

VÝVOJ NA TRHU

10R št. dlhopisy	30.8.2024	1M zmena	Menové páry	30.8.2024	1M zmena
Nemecko	2,30%	0,00%	EUR/USD	1,109	+2,4%
USA	3,90%	-0,13%	EUR/GBP	0,841	-0,3%
Slovensko	3,43%	0,00%	EUR/JPY	161,19	-1,0%
Taliansko	3,70%	0,05%	EUR/PLN	4,276	-0,3%
Poľsko	5,44%	0,01%	EUR/CZK	25,03	-1,7%
Akciové indexy	30.8.2024	1M zmena	Komodity	30.8.2024	1M zmena
Global - MSCI World	534	+0,3%	Zlato	2503,4	+2,3%
EU - Euro Stoxx 600	525	+1,6%	Striebro	28,86	-0,5%
USA - S&P 500	5648	+2,4%	Platina	929,8	-5,0%
JAP - Nikkei 225	38648	-1,1%	Paládium	969,6	+4,4%
EM - MSCI Emerging	585	+1,6%	Ropa	73,55	-4,3%

KOMENTAR PORTFOLIO MANAZERA

• Volatilita na trhoch z júla sa preniesla aj do druhého prázdninového mesiaca. Rizikové aktíva v úvode mesiaca pokračovali vo svojom poklese, ktorý umocnili zverejnené dáta z trhu práce. Tvorba nových pracovných miest v USA ďalej spomalila a nezamestnanosť nečakane vzrástla na 4,3%. To predstavuje 0,9% nárast nezamestnanosti oproti minimám z predchádzajúceho roku.

• Investori si preto začali klásť otázku, či FED so svojím tempom znižovania sadzieb nie je pomalý a či príliš restriktívna menová politika nedostane ekonomiku do recesie. Očakávania budúceho vývoja sadzieb sa tak okamžite revidovali smerom nadol. Navyše sa začalo špekulovať o potrebe núdzového zníženia sadzieb zo strany FED-u napriek tomu, že ten mal svoje zasadnutie koncom júla.

• V ďalšej časti mesiaca sa však sentiment na trhoch zlepšil a obavy z recesie rozplynuli. To potvrdili aj zverejnené dáta ohľadom rastu HDP a spotreby, ktoré prekonal očakávania a potvrdili stále dobrú kondíciu americkej ekonomiky. Pozitívny vývoj navyše naďalej pretrváva aj na poli inflácie a centrálna banka by tak mali mať väčší priestor na znižovanie sadzieb. Do konca roka by mal FED sadzby znížiť ešte štyrikrát do pásma 4,25-4,5% a ECB dva až trikrát k úrovni 3%.

• Akciovým trhom sa tak podarilo komplet vymazať svoje poklesy z úvodu mesiaca a dokonca väčšina trhov skončila v miernom pluse blízko svojich historických maxim. Na zhodnotenie dolárových pozícií vrátane amerických akcií však negatívne vplyvalo oslabenie amerického dolára o 2,5%. Celkovo tak globálny akciový index vyjadrený v eurách zostal na približne nezmenenej úrovni.

• Na dlhopisových trhoch sa darilo najmä zhodnoteniu bezpečných dlhopisov s krátkymi splatnosťami. Inverzia výnosových kriviek sa tak postupne vytráca. Pokles výnosov na dlhopisoch a teda ich rast ceny bol viditeľný v auguste hlavne na amerických štátnych dlhopisoch. • Výnosy na týchto dlhopisoch sú už aktuálne pod ich úrovňami zo začiatku tohto roka a na nemeckých štátnych dlhopisoch blízko nich. Mierny rozšírenie rizikových prírážok však zaznamenali korporátne dlhopisy, čo negatívne pôsobilo na ich zhodnotenie. Celkovo však dlhopisová zložka fondu zaznamenala mierne pozitívne zhodnotenie.

• Alternatívnym investíciám sa v auguste darilo. Zvýšená nervozita spolu s poklesom sadzieb priala zhodnoteniu zlata, ktoré medzimesačne vzrástlo o 2,5% na svoje nové historické maximum. Z poklesu sadzieb navyše ťažili aj reálne investície, ktoré medzimesačne vzrástli o 6,5%.

V priebehu mesiaca sme vo fonde mierne zvýšili podiel akciovej zložky.

* Podiel dlhopisových, resp. akciových investícií na čistej hodnote majetku fondu.

Dlhopisy podľa ratingu: AA- až AAA: 1,08%, A- až A+: 4,75%, BBB- až BBB+: 0,60%, iné: 0,00%

Odpлата za správu dôchodkového fondu: 0,425% priemernej ročnej predbežnej čistej hodnoty majetku

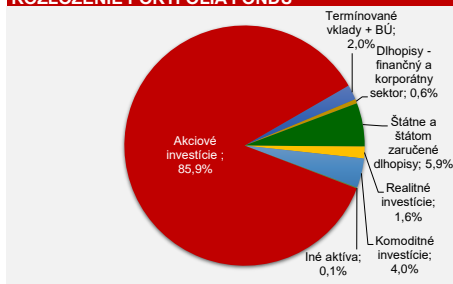
Upozornenie:

Činnosť VÚB Generali dôchodková správcovská spoločnosť, a.s. je pod dohľadom Národnej banky Slovenska. S uzatvorením zmluvy s dôchodkovou správcovskou spoločnosťou je spojené riziko a doterajší alebo propagovaný výnos portfólia dôchodkového fondu v jej správe nie je zárukou budúceho výnosu portfólia dôchodkového fondu. Hodnota investície do dôchodkového fondu môže kolísav v závislosti od situácie na finančných trhoch. Doterajší výnos nie je zárukou budúcich výnosov. Vo fonde je možné očakávať kolísanie čistej hodnoty majetku z dôvodu zloženia majetku vo fonde alebo v dôsledku postupov riadenia investícií využívaných dôchodkovou správcovskou spoločnosťou.

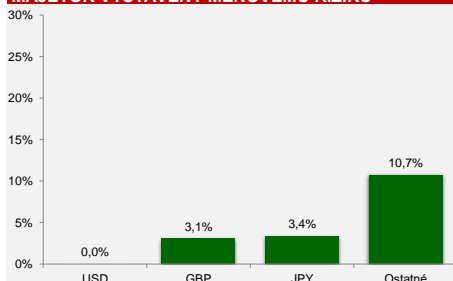
VÝVOJ HODNOTY DŮCHODKOVEJ JEDNOTKY



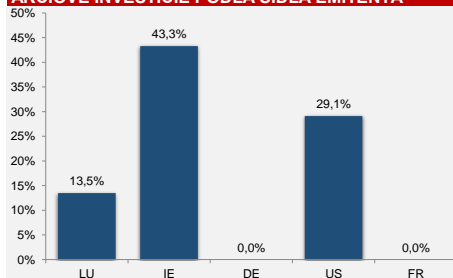
ROZLOŽENIE PORTFÓLIA FONDU



MAJETOK VYSTAVENÝ MENOVÉMU RIZIKU



AKCIOVÉ INVESTÍCIE PODĽA SIDLA EMITENTA **



DLHOPISY PODĽA SPLATNOSTI

