

INDEX

indexový negarantovaný dôchodkový fond
VÚB Generali dôchodková správcovská spoločnosť, a.s.

MESAČNÁ SPRÁVA

pondelok 30. september 2024

ZÁKLADNÉ ÚDAJE O FONDĚ

Cistá hodnota majetku vo фонде:	1 918 626 072,51 €
Aktuálna hodnota dôchodkovej jednotky:	0,113906
Dátum vytvorenia dôchodkového fondu:	4.4.2012
Depozitár dôchodkového fondu:	UniCredit Bank Czech Republic and Slovakia, a.s.
Zhodnotenie dôchodkového fondu za posledný mesiac:	1,31%
Zhodnotenie dôchodkového fondu od vytvorenia fondu:	243,15%

Fond je určený sporeiteľom, ktorí požadujú vyšší výnos a sú ochotní akceptovať vysokú mieru rizika. Cieľom investičnej stratégie fondu je čo možno najvernejšie kopírovať vývoj referenčnej hodnoty (ďalej len "RH"), ktorú tvorí akciový index MSCI World Index (Bloomberg ticker: MSDEWI Index) vyjadrený v mene euro. Výkonnosť dôchodkovej jednotky fondu približne zodpovedá výkonnosti RH.

NAJVÝZNAMNEJŠIE AKCIOVÉ INVESTÍCIE

Názov investície	Cenný papier	ISIN	Podiel*
ISHARES CORE MSCI WORLD	akciové ETF	IE00B4L5Y983	22,0%
Xtrackers MSCI World UCITS ETF	akciové ETF	LU2263803533	20,3%
SPDR MSCI World UCITS ETF	akciové ETF	IE00BFY0GT14	19,3%
INVECO MSCI WORLD	akciové ETF	IE00B60SX394	17,5%
HSBC MSCI World UCITS ETF	akciové ETF	IE00B4X9L533	7,6%
HSBC MSCI World UCITS ETF Acc	akciové ETF	IE00UQND7H4	6,8%
Amundi MSCI World	akciové ETF	LU2572257124	6,0%

VÝVOJ NA TRHU

Akciové indexy	30.9.2024	1M zmena	Menové páry	30.9.2024	1M zmena
Global - MSCI World	539	+1,0%	EUR/USD	1,120	+1,0%
EU - Euro Stoxx 600	523	+0,3%	EUR/GBP	0,835	-0,7%
USA - S&P 500	5762	+2,1%	EUR/JPY	159,82	-0,8%
JAP - Nikkei 225	37920	+1,3%	EUR/PLN	4,279	+0,1%
EM - MSCI Emerging	624	+6,7%	EUR/CZK	25,18	+0,6%

KOMENTÁR PORTFOLIO MANAZERA

• V septembri boli hlavnými témami slabnúcí trh práce, hrozba recesie v USA a zasadnutia centrálnych bánk. Práve prvé dve spomínané spôsobili začiatkom mesiaca opäť mierny výpredaj rizikových aktív, hoci v menšom rozsahu ako v auguste. V ďalšej časti mesiaca sa však tieto obavy dostali do úzadia a mesiac tak akciové trhy skončili opäť na historických maximách.

• K zmene nálady prispeli aj rozhodnutia centrálnych bánk o znižovaní úrokových sadzieb. ECB znížila sadzby o 0,25% a FED dokonca o 0,5%. Umožnili mu to predovšetkým dobré inflačné dáta, keď inflácia výraznejšie poklesla už na úroveň 2,5%. To vytvára dobré podmienky na ich ďalšie znižovanie aj v nasledujúcom období a sústreďenie sa na napĺňanie druhého mandátu FED-u v podobe plnej zamestnanosti.

• Totiž práve v rastúcej nezamestnanosti sa aktuálne skrývajú najväčšie riziká, ktoré sa následne môžu premietnuť do slabšieho hospodárskeho rastu. To potvrdili aj novo zverejnené makroekonomické projekcie FED-u, v ktorých revidovali nahor očakávania rastu nezamestnanosti na 4,4% v roku 2025, hoci pri nezmenenom raste HDP a spolu s nižšou očakávanou infláciou v nasledujúcom období. ECB naopak vo svojich projekciách revidovala svoje odhady na jadrovú infláciu o 0,1% smerom nahor a rast HDP smerom nadol.

• Z hľadiska očakávaní znižovania sadzieb je aktuálne trh pred tým, čo signalizujú centrálné banky. Tie opatrne hovoria o ich postupnom znižovaní, ktoré bude závisieť od dát a bude sa prehodnocovať od zasadnutia k zasadnutiu. Trh naopak vidí agresívne zníženie sadzieb do konca roka 2025, keď sadzby očakáva o zhruba 2% nižšie ako v súčasnosti. Sadzby by mali teda poklesnúť na konci roka 2025 až k 3% v USA a 1,75% v eurozóne.

• V tomto prostredí sa darilo dlhopisovým investíciám, keď výnosové krivky výraznejšie poklesli a nadviazali tak na svoj pokles z predchádzajúcich mesiacov. Pokles výnosov do splatnosti zaznamenali najmä dlhopisy s kratšou splatnosťou a inverzia výnosových kriviek sa tak vytratila. Rizikové prírážky na korporátnych dlhopisoch zostali takmer na nezmenených úrovniach.

• Globálne akcie v eurovom vyjadrení medzičasne vzrástli o 1%. Ich zhodnotenie by bolo ešte vyššie nebyť oslabenia amerického dolára taktiež o 1%. Darilo sa predovšetkým zhodnoteniu akcií rozvíjajúcich sa krajín ťahané čínskym akciovým trhom. Ten vzrástol o viac ako 20% po tom, ako sa čínske orgány zaviazali k ďalšej menovej a fiškálnej podpore.

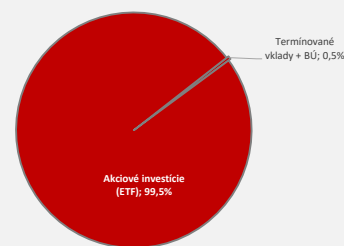
• Alternatívne investície zaznamenali taktiež pozitívny mesiac. Zlato prekonávalo svoje historické maximá a od začiatku roka sa pripísalo zhodnotenie viac ako 27% a akcie realitných spoločností medzičasne vzrástli o 2,6%.

V priebehu mesiaca boli do indexového fondu nakúpené akciové ETF zastrešujúce akcie z vyspelých krajín.

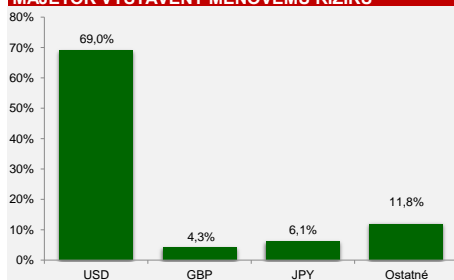
VÝVOJ HODNOTY DŮCHODKOVEJ JEDNOTKY



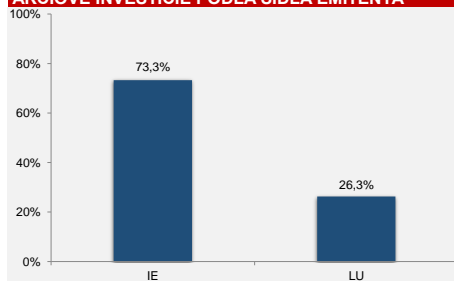
ROZLOŽENIE PORTFÓLIA FONDU



MAJETOK VYSTAVENÝ MENOVÉMU RIZIKU



AKCIOVÉ INVESTÍCIE PODĽA SÍDLA EMITENTA **



* Podiel akciových investícií na čistej hodnote majetku fondu.

** Percento z akciovej zložky portfólia

Odplata za správu dôchodkového fondu: 0,425% priemernej ročnej predbežnej čistej hodnoty majetku

RH dôchodkového fondu sa skladá z akciového indexu MSCI World Index (Bloomberg ticker: MSDEWI Index), ktorý je vyjadrený v mene euro. Hodnota dôchodkovej jednotky fondu tak bude v plnej miere závislá od vývoja zvolených akciových investícií, ktorými bude fond kopírovať vývoj na vybraných akciových trhoch. Tvorcom MSCI indexu je spoločnosť MSCI Inc. (ďalej aj len „MSCI“). MSCI World Index je vo výlučnom vlastníctve MSCI. Ani MSCI a ani žiadna iná zmluvná strana, ktorá je poskytovateľom, alebo sa podieľa na zložení, výpočte alebo vytváraní MSCI dát (vrátane indexu MSCI World) neposkytuje výslovnú ani predpokladanú záruku, ani vyhlásenie s ohľadom na tieto údaje (alebo dosiahnuté výsledky s použitím daných údajov) a všetky tieto strany sa výslovne zriekajú všetkých záruk originality, presnosti, úplnosti, obchodovateľnosti alebo vhodnosti pre konkrétny účel vzhľadom na niektoré z týchto údajov. Bez obmedzenia vyššie uvedeného, v žiadnom prípade MSCI, alebo ktorákoľvek z jej pridružených spoločností alebo tretia strana poskytujúca, alebo sa podieľajúca na zložení, výpočte alebo vytváraní údajov nenesie žiadnu zodpovednosť za akékoľvek priame, nepriame, špeciálne, trestné, následné alebo iné škody (vrátane ušlého zisku), ani v prípade, ak bola upozornená na možnosť vzniku takýchto škôd. **Distribúcia alebo šírenie MSCI dát je bez výslovného písomného súhlasu od spoločnosti MSCI zakázané.**

Upozornenie:

Činnosť VÚB Generali dôchodková správcovská spoločnosť, a.s. je pod dohľadom Národnej banky Slovenska. S uzatvorením zmluvy s dôchodkovou správcovskou spoločnosťou je spojené riziko a doterajší alebo propagovaný výnos portfólia dôchodkového fondu v jej správe nie je zárukou budúceho výnosu portfólia dôchodkového fondu. Hodnota investície do dôchodkového fondu môže kolísť v závislosti od situácie na finančných trhoch. Doterajší výnos nie je zárukou budúcich výnosov. Vo фонде je možné očakávať kolísanie čistej hodnoty majetku z dôvodu zloženia majetku vo фонде alebo v dôsledku postupov riadenia investícií využívaných dôchodkovou správcovskou spoločnosťou.